

Bærekraftsrapport

Skaun kommune

2024



Innholdsfortegnelse

1. Introduksjon

Om denne rapporten

Hva menes med bærekraft?

Oversikt over innhold og metodikk

2. Skaun kommune

Om kommunen

Arbeid med bærekraft

Suksesshistorie

Statsforvalterens hovedbilde

3. Hvordan kommunen møter FNs bærekraftsmål

4. Innbyggerundersøkelsen

5. Nasjonale og regionale rammer for å arbeide med bærekraft

Nasjonale forventninger og oversikt regionale planer

Rød tråd i plan og styringssystem

Oversikt tilskudd og virkemidler

Oversikt kunnskapsgrunnlag



1

Introduksjon

- Om denne rapporten
- Hva menes med bærekraft?
- Oversikt over innhold og metodikk

Om denne rapporten

I arbeidet med FNs bærekraftsmål peker regjeringen på kommunene som en av de viktigste aktørene i arbeidet for å nå bærekraftsmålene. Så langt har det ikke blitt etablert felles standarder for hvordan kommunene og fylkeskommunene bør organisere arbeidet med bærekraftsmålene, i tillegg til at vurdering av måloppnåelse er utfordrende uten et felles måle- og rapporteringsverktøy.

Felles bærekraftsnettverk i Trøndelag

For å styrke arbeidet med bærekraftsmålene i Trøndelag er kommunene invitert av fylkeskommunen til å bli med i et felles bærekraftsnettverk. I dag er mange av kommunene i Trøndelag involvert i det regionale bærekraftsnettverket, med formål om å hjelpe hverandre i arbeidet med bærekraftsmålene. Nettverket fungerer som et kunnskaps- og erfaringsdelingsnettverk. I styringsgruppa for nettverket deltar Statsforvalteren i Trøndelag, KS, representanter fra næringsalliansen i Trøndelag og tre av kommunene.

Rapporten skal gi et overblikk over nåsituasjonen i fylket

Bærekraftsnettverket ønsket å få utarbeidet en rapport som gir kommunene i fylket et kunnskapsgrunnlag for å vurdere status innen FNs bærekraftsmål. Et godt kunnskapsgrunnlag er en forutsetning for å vite hvor man står, og hvilket utviklingsbehov man har.

Et felles kunnskapsgrunnlag som skal bidra til å mobilisere næringsliv, akademia og innbyggere til en felles innsats for bærekraftig utvikling

Kunnskapsgrunnlaget skal gi en oversikt over hvordan kommunene i fylket ligger an med bærekraftsarbeidet, basert på etablerte måleindikatorer innen FNs bærekraftsmål. Når en ståstedanalyse og et felles kunnskapsgrunnlag er på plass, er det lettere å mobilisere og støtte innbyggere, næringsliv, organisasjoner og akademia i deres bidrag til bærekraftig utvikling. Det tas forbehold om at rapporten ikke gir en fasit på resultater innen bærekraft, men en status for fylket basert på valgte indikatorer med offentlige tilgjengelige data. Indikatorene bør sees i sammenheng med hverandre, og må ikke stå for seg selv.

Rapporten er utarbeidet av PricewaterhouseCoopers (PwC) som har vært ansvarlig for planlegging av rapporten, datainnsamling og fremstilling av funn.



Hva menes med bærekraft?

Brundtland-kommisjonen introduserte begrepet bærekraftig utvikling i FN-rapporten «Vår felles fremtid» i 1987. Rapporten definerte begrepet bærekraft som “en utvikling som imøtekommer dagens behov uten å ødelegge mulighetene for at kommende generasjoner skal få dekket sine behov”¹. Bærekraft handler om balanse mellom økonomisk fremgang, sosial rettferdighet og miljøbeskyttelse, samt å sikre en fremtid som tar hensyn til både dagens og fremtidige generasjoners behov. Bærekraft er en utvikling som tilfredsstiller dagens behov uten å ødelegge fremtidige generasjoners mulighet til å tilfredsstille sine behov².

I 2015 ble *Agenda 2030* med 17 bærekraftsmål vedtatt av FNs generalforsamling. Agenda 2030 er verdens handlingsplan for å oppnå en bærekraftig utvikling, og utgjør det politiske hovedsporet for å ta tak i vår tids største nasjonale og globale utfordringer. De 17 målene inkluderer 169 delmål som sier noe om hvilke områder som er særlig viktige, som å utrydde fattigdom og sult, sikre god helse og utdanning til alle, redusere ulikhet i verden og stanse klimaendringene. Agenda 2030 slår fast at det er et felles ansvar å styre utviklingen på en bærekraftig måte. For å nå bærekraftsmålene kreves det en felles innsats fra både myndigheter, sivilsamfunn, privat sektor og akademia i alle land³.



1] World Commission on Environment and Development (WCED) (1987) Our Common Future

2] Store Norske Leksikon (2023), Bærekraftig utvikling

3] Regjeringen (2021) Stortingsmelding nr. 40 (2020-2021): Mål med mening

Oversikt over innhold og metodikk

Denne rapporten skal gi en oversikt og en ståstedsanalyse av arbeidet med bærekraft i kommunen. Rapporten er bygd opp og strukturert rundt FNs bærekraftsmål. Dette gir en etablert ramme for å arbeide med bærekraft og sikrer at rapporten hensyntar de ulike dimensjonene ved bærekraft. Rapporten har brukt en kombinasjon av kvantitative og kvalitative metoder og skal belyse:

Om kommunen og arbeid med bærekraft: Kapittel 2 gir et øyeblikksbilde av kommunen, gjennom *kommunen i tall*. Videre beskrives kommunens organisering og arbeid med bærekraft, basert på intervjuer og gjennomgang av dokumentasjon. Næringslivets innsats innen bærekraft beskrives også. I kapittelet presenteres det en suksesshistorie fra kommunen knyttet til bærekraft, samt en oppsummering av Statsforvalterens kommunebilde.

Ståstedsanalyse: Data for ulike indikatorer knyttet til FNs bærekraftsmål er samlet inn fra offisielle kilder slik som SSB, Miljødirektoratet og DSB. Ståstedsanalysen gir et oversiktsbilde av kommunens prestasjoner innen ulike bærekraftsindikatorer i forhold til hele fylket. Disse dataene er samlet og analysert, og presenteres i kapittel 3.

Innbyggerundersøkelse: Respons Analyse har gjennomført en innbyggerundersøkelse om bærekraft blant innbyggerne i Trøndelag, på oppdrag fra Trøndelag fylkeskommune. I kapittel 4 presenteres utvalgte svar fra undersøkelsen.

Nasjonale og regionale rammer for å arbeide med bærekraft: Kapittel 6 oppsummerer hvilke forventninger man har nasjonalt til bærekraftsarbeidet, en oversikt over regionale planer og strategier, og hvordan dette henger sammen med styringssystemet. Kapittelet viser også til et bibliotek med oversikt over tilskudd og virkemidler mht. bærekraft. Her vil det være endringer år for år utfra hva ulike aktører/myndigheter har som fokusområder. Oversikten er ikke uttømmende. I tillegg presenteres en oversikt over relevante kunnskapsgrunnlag.



2

Skaun kommune

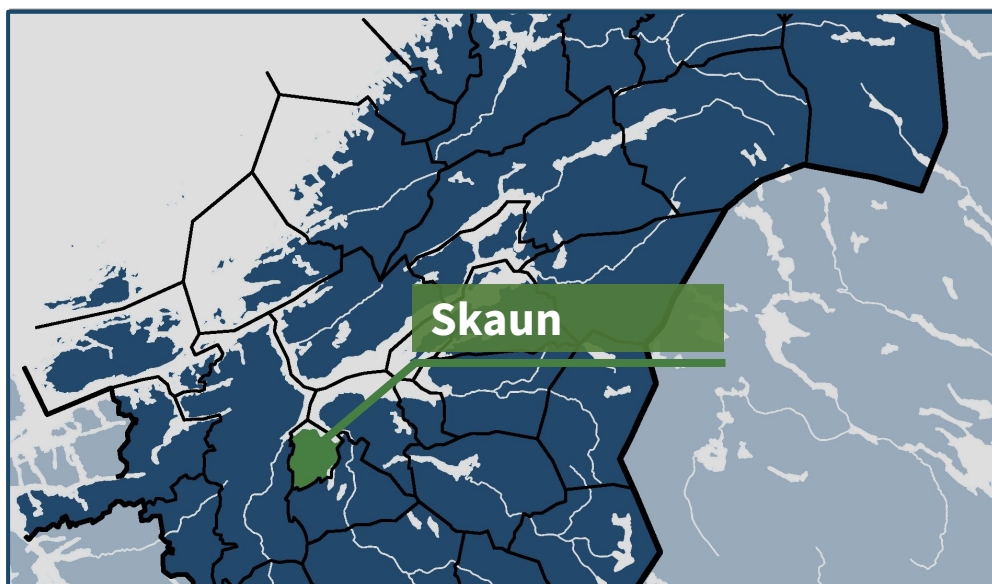
- Om kommunen
- Arbeid med bærekraft
- Suksesshistorie fra kommunen
- Statsforvalterens hovedbilde

Skaun kommune i tall

Skaun ligger på sørsiden av Trondheimsfjorden, rett sørvest for Trondheim. Kommunen består blant annet av tettstedene Viggja, Børsa, Buvika/Ilhaugen, Eggkleiva og bygda Skaun.

Nærheten til Trondheim har bidratt til vekst i folketallet og mange i Skaun pendler ut av kommunen, de fleste til Trondheim. Fra 2013 til 2023 hadde kommunen en vekst i innbyggere på 18 prosent, noe som er høyere enn veksten i Trondheim. Kun Frøya kommune hadde en sterkere vekst i Trøndelag i samme periode. Pendlingstall viser at Skaun er blitt en populær forsted til Trondheim. Over 2000 av de sysselsatte i Skaun jobbet i Trondheim i 2021 og bare litt over 1000 av de sysselsatte i Skaun jobbet i Skaun.

Hovednæringen er jordbruk, kombinert med skogbruk. I Buvika ligger et stort møllebruk, ellers er det trevarebedrifter og noe industri.



8 454

Innbyggere (3. kvartal 2023)



9 004

Innbyggere, forventet utvikling i 2030



94 719 kroner

Kommunale driftsutgifter per innbygger (2022)



40

Innbyggere per km²
Befolkningstetthet 2022



3290

Pendling ut av kommunen (2022)

564

Pendling inn til kommunen (2022)

Kommunens arbeid med bærekraft

Organisering

Overordnet strategisk ansvar for bærekraftsarbeid ligger i ledergruppen. Kommunen har ikke en ressurs som jobber dedikert med bærekraft eller klima, men det jobbes med temaet på tvers av sektorer og tjenester.

Planer og samarbeid

Kommuneplanens samfunnsdel ble vedtatt i mars 2023. I forbindelse med utarbeidelsen av planen har kommunen hatt tett involvering av innbyggerne for å få innspill til hva de skal jobbe med. Involveringen har vist at innbyggerne er opptatt av klima, miljø og bærekraft, noe planens innretning gjenspeiler.

Prioriteringer

Kommunplanens samfunnsdel peker på tre satsingsområder, og disse knyttes opp mot FNs bærekraftsperspektiv. Kommuneplanen har som formål å utforme langsiktige satsinger og prioriteringer som skal ivareta både sosial miljømessig og økonomisk bærekraft. Planen knytter FNs bærekraftsmål eksplisitt til de tre satsingsområdene:

- Livskvalitet: I Skaun handler livskvalitet om at alle, uansett alder, kjønn, funksjonsnivå, etnisitet eller økonomisk situasjon skal kunne delta i et samfunn der alle blir sett, inkludert og føler seg trygg (Bærekraftsmål: 1 Utrydde fattigdom, 3 God helse og livskvalitet, 4 God utdanning, 5 Likestilling mellom kjønnene, 10 Mindre ulikhet)
- Bolyst: I Skaun handler bolyst om å utvikle livskraftige tettsteder og bygder med fokus på identitet og særpreg (Bærekraftsmål: 8 Anstendig arbeid og økonomisk vekst, 9 Industri, innovasjon og infrastruktur, 11 Bærekraftige byer og lokalsamfunn)
- Klima, miljø og beredskap: I Skaun forvalter vi våre miljøressurser slik at kommunen fortsetter å være en attraktiv bokommune med gode friluftsområder og lite forurensning (Bærekraftsmål: 3 God helse og livskvalitet, 6 Rent vann og gode sanitærforhold, 11 Bærekraftige byer og lokalsamfunn, 13 Stoppe klimaendringene, 14 Livet i havet, 15 Livet på land)

Innføring av velferdsteknologi gjennom TØRN prosjektet

Skaun kommune har deltatt i et pilotprosjekt med KS som heter TØRN. Prosjektet skal bidra til økt innføring av velferdsteknologi for å øke kvaliteten i effektive helse- og omsorgstjenester. Skaun har tatt i bruk ulike teknologier gjennom prosjektet, blant annet medisindispensere. Prosjektgruppen har også sett på hvor mye tid de kan redusere med digitalt tilsyn. Prosjektet skal bidra til at kommunen kan jobbe smartere, unngå dobbeltarbeid og få en bedre flyt i den enkeltes arbeidshverdag.

Byvekstavtale / Miljøpakken

Trondheim kommune, Melhus kommune, Malvik kommune, Stjørdal kommune, Trøndelag fylkeskommune og Staten inngikk en byvekstavtale for Trondheimsområdet i mars 2019 som skal gjelde til 2029. Kommunene Skaun og Orkland ble med som nye deltakere i samarbeidet fra 2023. Det er et mål at vekst i persontransport i storbyområdene skal skje i form av kollektivtransport, sykling og gange. Byvekstavtalen skal også bidra til mer effektiv arealbruk og mer attraktive by- og tettstedssentre. Byvekstavtalen styres gjennom Miljøpakken som er navnet på partnerskapet for avtalen.

Interkommunal arealplan Trondheimsregionen

Stjørdal, Malvik, Trondheim, Melhus, Skaun, Orkland, Midtre Gauldal og Indre Fosen samarbeider om areal og transportplanlegging i Trondheimsregionen. Felles mål og strategier for samordnet areal- og transportutvikling i regionen gjøres for å kunne oppnå målene om klimavennlig regionutvikling og begrense nedbygging av landbruksareal. I tillegg gir det større gjennomslagskraft for å få statlig finansiering til store samferdselsprosjekter og belønningsmidler. Samarbeid om mangfold av næring- og boarealer bidrar også å gjøre regionen mer attraktiv.

Suksesshistorie fra kommunen | Sammen om fremtidens helsetjenester

Bakgrunn

Skaun kommune er med i et interkommunalt prosjekt med tittelen «Sammen om fremtidens helsetjenester». Prosjektet startet 2021 og skal vare til ut året 2025. Kommunene Skaun, Melhus og Midtre Gauldal deltar og vi har en felles leder og hver sin lokale leder. Prosjektet har hatt 5 viktige satsningspunkt, heltidskultur, faglig utvikling, veiledningssystem, arbeidsvilkårspolitikk og kommunikasjon og omdømmebygging.

Bakgrunnen for å delta i prosjektet var mangel på søkere på fagstillinger, framtidige utfordringer med gradvis eldre bemanning, stor turnover, kannibalisme på arbeidstakere kommunene i mellom og utfordringer med omdømme og ikke minst mange små stillinger.

Ambisjon og strategi

Ambisjonen med å delta i prosjektet var å få jobbet med kvaliteten i tjenestene slik at man kan tilby godt faglig drevet tjenestesteder hvor det utøves utvidet lederskap og ansatte har høy grad av trivsel – fordi det er faglig utviklende å jobbe her.

Strategien har vært å involvere HMS-gruppene i de ulike enhetene, få en samlet diskusjon om oppgavedelingen fag i mellom men også hva innbyggerne kan gjøre selv og hva vi som kommune skal tilby.

Tiltakene har vært fagdager sammen de andre kommunene om ulike tema og samlinger lokalt ledet av lokal leder, sammen med samarbeidspartnere fra SINTEF, Framlent m.m.

Konklusjon

Ved å tenke fremtidsrettet, etablere gode HMS-grupper med god metodikk for medbestemmelse, drøfting og faglig utvikling har vi løftet faget og omdømmet i kommunen.

I mai 2022 hadde vi 0 søkere til sykepleierstillinger i Hjemmetjenesten. Ved å bruke det vi lærer i prosjektet om turnus, heltidstenkning, alternative måter å løse oppgaver på hadde vi noen få måneder senere 27 søkere. Når vi utlyste stillinger innen tjenester til utviklingshemmede hadde vi 99 søkere. I tillegg har vi lært oss å jobbe effektivt på tvers av fagene. Dette har medført at vi har fått på plass tiltak blant annet som har gjort at vi fikk bukt med en voksende utfordring med utskrivningsklare pasienter vi ikke hadde plass til å ta ut fra sykehuset. Etter å ha fått kommunestyret med på å åpne 6 nye langtidsplasser, hjemmetjenesten har utvidet mulighetsområdet sitt ved å reetablere leiligheter i et gammelt sykehjem har vi gått fra 3-5 utskrivningsklare kontinuerlig til at regelen er at vi håndtere alle utskrivningsklare fortløpende og ikke trenger at disse tar opp unødig plass på sykehuset.

Hovedpoenget med denne historien er at vi i Skaun Helse og mestring har benyttet lærdommen vi har fått gjennom prosjektet «Sammen om fremtidens helsetjenester» til å gjøre oss mer attraktiv som arbeidsplass fordi vi jobber faglig godt og tverrfaglig. Man ser mer på helheten av tjenestene vi skaper enn å bare løse enkeltproblemer hver for seg. Dette har gitt oss en stadig mer bærekraftig helse og mestringstjeneste.

Statsforvalterens hovedbilde av Skaun (per mars 2023)

Statsforvalteren i Trøndelag¹ peker ikke på noen svake områder i gjennomgangen av Skaun kommune, og 7 av 13 områder betegnes som gode. Kommunen får gode tilbakemeldinger på planarbeid, økonomi og resultater innen folkehelse og sosiale tjenester.

Samtidig påpekes det at kommunen er sårbar med tanke på lav årsverkdekning på flere sentrale tjenesteområder i kommunehelsetjenesten. Kommunen har også utfordringer med å rydde opp i spredte avløp og med å nå målene i vannforskriften. Statsforvalterens hovedbilde er fra våren 2023. Siden den gang er flere av svakhetene som ble påpekt rettet opp. For eksempel ble beredskapsplanen revidert høsten 2023. Grunnforurensningsdatabasen er også oppdatert.

0

Svake områder

6

Middels områder

Barnehage, Grunnskole, Integrering, Kommunehelsetjenesten, Kommunal økonomi, Kommunehelsetjenesten, Miljø og klima

7

Gode områder

Barnevern, Folkehelse, Kommunal planlegging, Landbruk, Omsorgstjenestene, Samfunnsikkerhet og beredskap, Sosialtjenesten

Styrker og muligheter som trekkes frem:

- God kompetanse og kapasitet på planområdet og arealstrategien i kommuneplanens samfunnsdel er godt forankret i de prioriterte satsingsområdene
- Sentrale økonomiske nøkkeltall vurderes i det store og hele som gode
- Kommunen har god oversikt over eget risikobilde og beredskapsarbeidet synes godt forankret i organisasjonen
- Gode resultater innenfor folkehelseområdet
- Sosialtjenestene har jobbet godt med å utvikle de sosiale tjenestene. Tydelige styringslinjer og god kompetanse i kontoret
- Barneverntjenesten har hatt stabil ledelse, en ansattgruppe med god kompetanse og lite turnover.

Svakheter, utfordringer og sårbarheter

- Statsforvalteren påpekte at kommunen ikke hadde beredskapsplan ihht krav i sivilbeskyttelsesloven og kommunal beredskapsplikt når hovedbildet ble skrevet våren 2023 (Beredskapsplanen ble oppdatert høsten 2023).
- Lav årsverkdekning på flere sentrale tjenesteområder i kommunehelsetjenesten
- Det gis tre ganger så mange timer til assistent som spesialpedagog i vedtakene om spesialpedagogisk hjelp. Få ansatte i barnehagene er menn og kommunen som barnehagemyndighet har ikke gjennomført tilsyn med barnehagene de siste 4 år
- Andel elever på mestringsnivå 1 på nasjonale prøver på 5. trinn er høyere enn landsgjennomsnittet og grunnskolepoeng har gått ned siden forrige skoleår. Dette skyldes i hovedsak svakere resultater for jentene.
- Kommunen har utfordringer med å rydde opp i spredte avløp og å nå målene i vannforskriften.

3

Hvordan kommunen møter FNs bærekraftsmål

Ståstedsanalysen skal gi en oversikt over kommunens utvikling innen FNs bærekraftsmål

Ståstedsanalyse

Ståstedsanalysen skal si noe om hvordan kommunen ligger an i bærekraftsarbeidet, og inkluderer en analyse av en rekke indikatorer som kan knyttes opp mot FNs bærekraftsmål. Analysen skal gi en oversikt over kommunens resultater og utvikling innen hver indikator.

Hva menes med indikatorer?

En indikator er statistikk eller data som brukes for å få forståelse av en tilstand eller en utvikling på et område. Bærekraft er omfattende og komplisert. For å si noe om bærekraft er det viktig å se på utvikling over tid, samt sammenligne med utvikling i sammenlignbare områder. I dette tilfellet sammenlignes kommunen med gjennomsnittet til Trøndelag fylke.

Hvordan måle bærekraft?

Analysen er basert på etablerte indikatorer innen FNs bærekraftsmål. Utvalget av indikatorer har tatt utgangspunkt i anerkjente indikatorer som anbefales for å måle bærekraft, blant annet FNs indikatorsett, EU håndbok "Voluntary Local Review", Mål med mening, KS/SSB taksonomi og United 4 Smart Sustainable Cities. I samarbeid med Trøndelag fylkeskommune er det valgt ut et indikatorsett basert på hvor det finnes god tilgjengelig statistikk for de ulike delmålene. Til sammen har det blitt samlet inn og sammenstilt 71 indikatorer.

Offentlig tilgjengelige data

For å sikre konsistens og høy grad av gjenbrukbarhet er offentlig tilgjengelig informasjon lagt til grunn i analysene. Dette gir et godt sammenligningsgrunnlag på tvers av kommunene i rapportserien. I sammenslåtte kommuner har man tatt utgangspunkt i data fra opprinnelige kommuner og sammenstilt, og evt gjort forutsetninger. Det samme gjelder for data før fylkessammenslåingen. Noen kommuner mangler data på enkelte indikatorer som følge av manglende tallgrunnlag i databasen til kildene (eks. SSB). Dette kan være på grunn av manglende innrapporterte data eller anonymiserte data.

Det tas forbehold om at rapporten ikke gir en fasit på resultater innen bærekraft, men en status for kommunen basert på valgte indikatorer med offentlige tilgjengelige data. Indikatorene bør sees i sammenheng med hverandre, og må ikke stå for seg selv.



71 indikatorer som måler kommunens ståsted innen FNs bærekraftsmål



- Andel innbyggere med sosialhjelp som hovedinntekt
- Andel personer i husholdninger med vedv. lavinntekt
- Andel barn i husholdninger med vedv. lavinntekt
- Andel mottakere av stønad til livsopphold
- Inntektsulikhet - GINI



- Andel barn med grunnleggende kompetanse - lesing
- Andel barn med grunnleggende kompetanse - regning
- Andel personer utenfor arbeid, utdanning og arb.tiltak
- Andel personer som kun har gjennomført grunnskole
- Andel elever som fullfører videregående opplæring
- Andel barnehageansatte med pedagogisk utdannelse
- Andel barn som oppgir at de trives på skolen



- Nettoforbruk av elektrisk kraft for husholdninger per innbygger
- Energibruk per m² eid areal i kommunale formålsbygg



- Sysselsettingsandel for menn og kvinner
- Uføretrygdeandel
- Andel som har fullført VGS og høyere utdanning
- Andel som leier bolig blant alle boforhold



- Utslipp av tonn CO₂-ekvivalenter per innbygger
- Hensyntatt risiko og sårbarhet for alvorlige naturhendelser i kommunal planlegging



- Årlige anmeldelser vold, mishandling og seksuallovbrudd
- Andel barn/unge på tiltak gjennom barnevernet
- Valgdeltakelse kommunevalg



- (Andel voksne kvinner med overvekt og fedme)
- (Andel voksne menn med overvekt og fedme)
- Andel jenter som spiser frokost før første skoletime
- Andel gutter som spiser frokost før første skoletime
- Årlig omdisponert dyrket mark til andre formål enn landbruk



- Andel fedre som tar ut hele fedrekvoten
- Andel kvinnelige ledere
- Andel kvinnelige kommunestyrerepresentanter
- Kjønnsbalanse - sysselsatte med innvandrerbakgrunn
- Andel kvinner i arbeidsstyrken
- Forskjell gjennomsnittlig bruttolønn menn og kvinner
- Andel sysselsatte kvinner som jobber deltid



- Andel av befolkningen som er sysselsatt
- Sysselsettingsbidrag
- Andel sysselsatte som jobber i privat sektor eller offentlig eide foretak
- Sysselsettingsrater for unge og - innvandrere
- Gjennomsnittlig bruttolønn per måned
- Legemeldt sykefravær for lønnstakere



- Andel barn som bor trangt
- Andel befolkning som bor i tettbygde strøk
- Forsørgerbrøk for eldre
- Grønne områder som andel av totalt bebygd areal



- Antall kg avfall innsamlet i ryddeaksjoner
- Vernet areal til havs



Det finnes få indikatorer som baserer seg på offentlig tilgjengelig data med god datakvalitet for å måle bærekraftsmål 17. Derfor er ikke dette bærekraftsmålet inkludert i analysen.



- (Vaksinasjonsdekning blant 16-åringer (kvinner))
- Andel 65 år og eldre som er influensavaksinert
- Antall dødsfall forårsaket av ikke-smittsomme sykdommer
- Andel ungdomsskoleelever med mange psykiske plager
- Forskjeller i antall leveår (høy/lav utdanning)
- Antall fastleger per tusen innbyggere



- Andel fornyet kommunalt ledningsnett
- Andel produsert drikkevann som går til spille pga. lekkasje i ledningsnettet
- Andel befolkning tilknyttet kommunal avløpstjeneste
- Andel fornyet kommunalt spillvannnett



- Andel befolkning med tilgang til fast bredbånd
- Andel befolkning med tilgang til mobildata
- Andel elbiler av alle personbiler
- Antall ladepunkt for elbiler per 10.000 innbyggere



- Tonn matavfall per årsinnbygger
- Farlig avfall fra husholdningene per årsinnbygger
- Gjenvinningsgrad for husholdning
- Tonn husholdningsavfall per årsinnbygger



- Andel skog av totalt arealbruk
- Endring i ubebygde areal
- Utvikling fysisk nedbygd areal
- Andel vernet areal på land



(...) = mangler data for Skaun kommune

Ståstedsanalysen viser at Skaun kommune er på riktig vei med bærekraftsarbeidet, men har også flere områder med forbedringspotensial

FNs bærekraftsmål har stor innvirkning på norsk politikk – både nasjonalt, regionalt og lokalt. En oppsummering av hvordan kommunen ligger an i forhold til målene vil gi en oversikt over hvor man står, og vil være et godt kunnskapsgrunnlag for vurdering av utviklingsbehov i kommunen. Oppsummeringen av kommunens ståsted innen bærekraftsmålene presenteres over de påfølgende sidene, etterfulgt av en analyse av hver enkelt indikator.



1 UTRYDDE FATTIGDOM

Mindre relativ fattigdom enn fylket som helhet
Bærekraftsmål 1 har som mål å utrydde all ekstrem fattigdom og halvere andelen mennesker som lever i relativ fattigdom. Ifølge den internasjonale rapporten om bærekraftsmålene¹ har Norge oppnådd delen av målet som handler om å utrydde ekstrem fattigdom, men har utfordringer med en økende andel relativ fattigdom i landet.

Samlet sett har Skaun kommune mindre relativ fattigdom enn snittet i fylket. Kommunen ligger under snittet i Trøndelag for andel personer i husholdninger med lavinntekt. Andel barn med vedvarende lavinntekt og inntektsulikhet ligger også under fylkessnittet. Skaun kommune har hatt en nedgang i antall stønadsmottakere til livsopphold. Antall innbyggere med sosialhjelp som hovedinntekt har vært stabilt og under fylkesnittet.



3 GOD HELSE OG LIVSKVALITET

Økning i fastlegedekning, men lavere enn fylkessnittet

Bærekraftsmål 3 har som mål å sikre god helse og fremme livskvalitet for alle, uansett alder. God helse er en forutsetning for menneskers mulighet til å nå sitt fulle potensial og for å bidra til utvikling i samfunnet. Norge har et velutviklet helsesystem, med god helsedekning. Selv om mange rapporterer at de har det godt, er det flere som

har det dårligere enn før. Norge skårer også dårligere på lykkeindeksen enn de andre nordiske landene. Skaun kommune har hatt en nedgang i antall tidlige dødsfall per innbygger. Fastlegedekningen økte i 2019, men kommunen har færre fastleger per innbygger enn snittet i Trøndelag. Når det gjelder vaksinedekning har denne økt og ligger nå på fylkessnittet. Psykiske plager blant ungdom har ligget stabilt i perioden, men var noe lavere i 2016.



2 UTRYDDE SULT

Økning i omdisponering av dyrket mark de siste årene

Bærekraftsmål 2 handler om at alle skal ha tilgang på næringsrik og bærekraftig mat, og at ingen skal sulte. Norge har utryddet sult, og matsikkerheten er god. Landets største utfordring er imidlertid økt overvekt og fedme, usunt kosthold og feilernæring blant eldre. I tillegg har 15-21% av barn i Norge overvekt eller fedme. Skaun kommune har ikke

tilgjengelig data på dette, men det er generelt en økning i andelen med overvekt i hele fylket. Når det gjelder andel elever på ungdomstrinnet som spiser frokost før første skoletime ligger Skaun på samme nivå som fylket. Andelen er lavere enn fylkesgjennomsnittet for jenter og høyere for gutter. Når det gjelder omdisponering av dyrket mark til andre formål enn landbruk, så varierer tallene for dette i kommunen, men de har samlet sett økt siden 2019.



4 GOD UTDANNING

Økt kompetanse og gjennomføringsgrad i utdanningen

Bærekraftsmål 4 handler om å sikre inkluderende, rettferdig og god utdanning og fremme muligheter for livslang læring for alle. Inkluderende opplæring av god kvalitet er en av de viktigste byggeklossene for velstand, helse og likeverd i samfunnet. Norge har et godt utdanningssystem, men har mangel på kvalifiserte lærere og barnehageansatte.

I Skaun kommune har andelen med grunnleggende kompetanse i både lesing og regning gått ned frem mot 2021, før det økte. I 2022 lå kommunen høyere enn fylkessnittet. Videre har kommunen hatt en økning andel som fullfører videregående og en nedgang i unge som står utenfor arbeid, utdanning og arbeidsmarkedstiltak. Skaun kommune har i likhet med fylket hatt en nedgang i andelen barn som oppgir at de trives på skolen, men ligger over snittet for fylket.

5 LIKESTILLING MELLOM KJØNNENE



På riktig vei med i arbeidet med likestilling i samfunnet

Bærekraftsmål 5 har som mål om å oppnå likestilling og styrke jenters og kvinners stilling i samfunnet. Norge har kommet langt, og har en høy grad av likestilling i samfunnet. Likevel er det fortsatt en vei å gå. Kvinner har gjennomsnittlig lavere lønn enn menn, og i næringslivet er det færre kvinner i lederstillinger og i styrerom. Skaun

kommune har en stabil og høy andel kvinnelige ledere, og høyere enn fylkessnittet. I tillegg har kommunen flere kvinner i arbeid, og ligger omtrent på snittet når det gjelder andel kvinner som jobber deltid. Ser man på forskjell i lønn mellom menn og kvinner har denne økt i tråd med resten av fylket, men kommunen har litt lavere lønnsforskjell mellom menn og kvinner enn snittet i Trøndelag. Kommunen har også hatt en økning i andel fedre som tar ut hele fedrekvoten, og ligger over fylkessnittet.

7 REN ENERGI TIL ALLE



Generell økning i energiforbruk i Trøndelag

Bærekraftsmål 7 handler om å sikre tilgang til pålitelig, bærekraftig og moderne energi til en overkommelig pris. I Norge er alle delmålene i mål nummer 7 så godt som oppnådd ifølge Regjeringen. Det Norge har å jobbe med er å øke energieffektiviteten, og bli flinkere til å spare på strømmen. Strømbehovet i Norge forventes å øke når

industri og transport også elektrifiseres. I Trøndelag har det generelt vært en forbruksøkning av elektrisk kraft per innbygger. Dette gjelder også Skaun kommune, selv om kommunen har hatt høyere forbruk per innbygger i hele tiårsperioden. Forbruket i kommunale bygg har også økt, og har det siste året vært høyere enn gjennomsnittet i Trøndelag.

6 RENT VANN OG GODE SANITÆRFORHOLD



Mer vann til lekkasje enn fylkessnittet

Bærekraftsmål 6 handler om å sikre bærekraftig vannforvaltning, tilgang til vann og gode sanitærforhold for alle. Vannkvaliteten i Norge er god, men vi har utfordringer knyttet til forurensning og rensing av avløpsvann. Norge må reparere gamle vannledninger og -nett slik at kvaliteten på drikkevannet holder seg god og rørene ikke lekker. I snitt

lekker 30 prosent av vannet ut før det når forbrukeren. Skaun kommune har en høyere andel vann som går til lekkasje enn fylkessnittet i perioden, selv om andelen har blitt redusert siden 2017. Kommunen har også en lavere andel av befolkningen tilknyttet kommunal avløpstjeneste enn fylket som helhet. Skaun kommune har en liten andel fornyet ledningsnett de siste årene. Det siste året har det imidlertid vært gjort store erstatninger på vann- og spillvannnett som ikke fremkommer i disse analysene.

8 ANSTENDIG ARBEID OG ØKONOMISK VEKST



Høy sysselsettingsgrad, men lavt sysselsettingsbidrag

Bærekraftsmål 8 skal fremme varig, inkluderende og bærekraftig økonomisk vekst, full sysselsetting og anstendig arbeid for alle. Norsk arbeidsliv er blant de mest produktive i verden, men må gjøre mer for å hindre at unge mennesker ikke faller ut av skole og næringsliv. I Trøndelag fylke er det flere som er sysselsatt enn gjennomsnittet i landet. Skaun

kommune har også en høyere sysselsettingsgrad enn fylkessnittet, hvor majoriteten jobber i offentlig sektor. Kommunen har imidlertid et lavt sysselsettingbidrag, som betyr at mange pendler ut av kommunen for å arbeide. Sysselsettingsrater for unge og for innvandrere har imidlertid hatt en økning de siste årene, hvor spesielt sysselsettingsraten for innvandrere er høyere enn snittet. Kommunen har generelt hatt et høyere sykefravær enn snittet i fylket i tiårsperioden.

9 INDUSTRI, INNOVASJON OG INFRASTRUKTUR



Høy elbilandel, men mangler infrastrukturen rundt

Bærekraftsmål 9 handler om å bygge solid infrastruktur og fremme inkluderende og bærekraftig industrialisering og innovasjon. Infrastruktur er den underliggende strukturen som må være på plass for at et samfunn skal fungere. I Norge er infrastrukturen godt utbygd, og neste steg vil være å gjøre industrien i landet mer bærekraftig. Skaun kommune har godt tilrettelagt utbygging av infrastruktur knyttet til bredbånd, og ligger høyere enn snittet for både tilgang til fast bredbånd og mobildata. Kommunen har videre en høyere elbilandel enn snittet i Trøndelag. Infrastrukturen for elbiler er imidlertid ikke like godt utbygd, med en lavere andel ladepunkt per innbygger enn snittet.

10 MINDRE ULIKHET



Høyere uføretrygdeandel enn fylkessnittet

Bærekraftsmål 10 innebærer å redusere ulikhet i og mellom land. I det store bildet har Norge generelt små lønnsforskjeller, og Norge scorer høyt når det gjelder likestilling. Likevel har forskjellene mellom fattig og rik økt siden 1980. Hoveddriveren til økte forskjeller er inntektsutviklingen blant de rikeste. Skaun kommune har en høyere sysselsettingsandel enn gjennomsnittet, både for menn og kvinner. Andelen uføretrygdede har imidlertid økt, og ligger over fylkessnittet det siste året. Når det gjelder utdanningsnivå har Skaun kommune hatt en økning i tråd med fylket, og ligger omtrent rundt gjennomsnittet.

11 BÆREKRAFTIGE BYER OG LOKALSAMFUNN



Økende forsørgerbrøk er en trend i hele Norge

Bærekraftsmål 11 handler om å gjøre byer og lokalsamfunn inkluderende, trygge, robuste og bærekraftige. I Norge bor rundt 80 prosent av befolkningen i byer og tettsteder, og de fleste har tilgang til vann, veier, tjenester, energi og søppelhåndtering. I Skaun kommune har andelen barn som bor trangt vært lavere enn fylkessnittet i tidligere år, og andelen har også hatt gått ned i perioden. Videre har Skaun en lavere forsørgerbrøk enn fylkessnittet, noe som betyr at kommunen har flere yrkesaktive per eldre enn gjennomsnittet. I likhet med både fylket og landet forøvrig har også forsørgerbrøken økt i Skaun kommune, og er forventet å øke enda mer de neste ti årene.

12 ANSVARLIG FORBRUK OG PRODUKSJON



Lavere gjenvinningsgrad enn snittet i Trøndelag

Bærekraftsmål 12 handler om å sikre bærekraftig forbruk og produksjon, som innebærer å gjøre mer med mindre ressurser. Norge er relativt gode på gjenvinning av avfall, men er også ett av landene med verdens høyeste forbruk per innbygger. Norge henger generelt etter i omstillingen til en såkalt sirkulær økonomi, der ressurser og produkter repareres, gjenbrukes og resirkuleres. Skaun kommune begynte å sortere matavfall i 2020, og hadde det siste året mer matavfall per innbygger enn snittet. Kommunen har også hatt en større mengde husholdningsavfall og farlig avfall per innbygger enn snittet. Gjenvinningsgraden i kommunen har økt, men Skaun henger fortsatt bak sammenlignet med gjennomsnittlig gjenvinningsgrad i fylket.



Lavere klimagassutslipp per innbygger enn fylkessnittet

Bærekraftsmål 13 har som mål å stoppe klimaendringene. Dette innebærer å handle umiddelbart for å bekjempe klimaendringene og konsekvensene av dem. Norge har så langt gjort flere tiltak for å bekjempe klimaendringene, slik som å øke CO₂-avgiften og redusere kostnaden for klimavennlige alternativer. Blant annet gjennom bruk og

kjøp av elbiler, og innen resirkulering. Norge er imidlertid en betydelig eksportør av olje og gass, noe som betyr at vi er en mye større bidragsyter til klimaendringene enn våre nasjonale utslipp skulle tilsi. Generelt har Trøndelag fylke i snitt et høyere klimagassutslipp enn landssnittet. Skaun kommune har derimot et lavere utslippsnivå per innbygger enn fylket, og utslippsmengden har gått ned i tiårsperioden.



Kommunen har bevart skogareal, og økt vernet areal

Bærekraftsmål 15 innebærer å beskytte, gjenopprette og fremme bærekraftig bruk av økosystemer, sikre bærekraftig skogforvaltning, bekjempe ørkenspredning, stanse og reversere landforringelse samt stanse tap av artsmangfold. I Norge har man et omfattende regelverk for bærekraftig bruk og bevaring av naturen. Norge ligger ikke an til å nå

bærekraftsmålene om gjenoppretting av tapt natur, og er heller ikke på vei til å kunne nå disse delmålene. Vi er også langt unna å oppfylle målet som er satt for beskyttelse og verning av økosystemer. Selv om kommunen har hatt en svak økning i fysisk nedbygd areal de siste årene, har kommunen likevel bevart skogareal. Skaun har imidlertid en lav andel vernet areal av totalt landareal sammenlignet med gjennomsnittet i fylket.



Vernet areal til havs har forblitt uendret

Bærekraftsmål 14 handler om å bevare og bruke havet og de marine ressursene på en måte som fremmer bærekraftig utvikling. Norge har utviklet en reguleringsplan for Barentshavet, Norskehavet og Nordsjøen. Myndighetene har også identifisert viktige områder for biomangfold. Det er likevel flere områder som Norge må arbeide med. Norske

myndigheter mangler bla. en plan for bevaring av sjøfugl, fisketrålere får med seg tilleggsfangst som rammer truede arter, man mangler et juridisk instrument for opprettelse av beskyttede marine områder i den økonomiske sonen mm. Skaun kommune har et vernet areal til havs på 6,1 km², som har forblitt uendret de siste fem årene. Kommunen har også samlet inn 869 kg avfall fra ryddeaksjoner i 2022. Kommunen organiserte også en stor ryddeaksjon i 2018, samt noen mindre før det.



Økning i andel barn og ungdom med barnevernstiltak

Bærekraftsmål 16 handler om å fremme fredelige og inkluderende samfunn for å sikre bærekraftig utvikling, sørge for tilgang til rettsvern for alle, og bygge velfungerende, ansvarlige og inkluderende institusjoner på alle nivåer. Norge har lenge hatt et levedyktig demokrati med relativt små forskjeller. Det norske samfunnet kjennetegnes av høy

grad av tillit, gode velferdsordninger, og et velorganisert arbeidsliv. I Skaun kommune har andelen barn og unge med tiltak gjennom barnevernet hatt en nedgang det siste året, og ligger under gjennomsnittet i Trøndelag. Antall årlige anmeldelser per 1000 innbygger har totalt sett hatt en nedgang siden 2013, men andelen har økt de siste tre årene.

Oppsummering av utviklingsområder i kommunen

Oppsummeringen av ståstedsanalysen viser at Skaun kommune ligger godt an i forhold til mange indikatorer, men kommunen har likevel et forbedringspotensiale på flere områder.

Områdene hvor Skaun har størst utfordringer legges frem som potensielle utviklingsområder. Dette er områder som anbefales å vurderes nærmere, samt legge ekstra fokus på i det videre arbeidet med bærekraftig utvikling i kommunen.

Det bør presiseres at innspillene til utviklingsområder er basert på ovennevnte dataanalyser, og områdene bør kartlegges grundigere før igangsettelse av tiltak. Følgende utviklingsområder bør vurderes i videre arbeid med bærekraftig utvikling i kommunen:

- **Mål 3: God helse og livskvalitet:** Kommunen har lavere fastlegedekning enn snittet i Trøndelag, samt en økende forskjell i levealder mellom personer med høy og lav utdanning.
- **Mål 6: Rent vann og gode sanitærforhold:** Kommunen har en større mengde vann som går til lekkasje, samt få som er tilknyttet kommunalt avløp sammenlignet med fylkessnittet.
- **Mål 7: Ren energi til alle:** Kommunen har hatt en økning i energibruk per kvadratmeter kommunale formålsbygg, og ligger over fylkessnittet det siste året.
- **Mål 8: Anstendig arbeid og økonomisk vekst:** Kommunen har en høyere sysselsettingsgrad, men et lavt sysselsettingsbidrag som betyr at mange arbeider utenfor egen kommune. I tillegg arbeider majoriteten i innen offentlig sektor.
- **Mål 10: Mindre ulikhet:** Skaun kommune har en høy andel sysselsatte, både menn og kvinner. Kommunen har imidlertid økende uføretrygdeandel, hvor andelen ligger over både fylkes- og landsnittet.

- **Mål 12: Ansvarlig forbruk og produksjon:** Kommunen har en større mengde husholdningsavfall per innbygger, og en lavere gjenvinningsgrad enn gjennomsnittet i Trøndelag

Samarbeid er nøkkelen for å nå målene

Dette er forbedringsområder som er utfordrende å løse for én enkelt kommune alene. Et godt samarbeid på tvers vil derfor være avgjørende for å lykkes med arbeidet med bærekraftig omstilling i fylket. Dette er man allerede godt i gang med gjennom etableringen av *Bærekraftsnettverket i Trøndelag*.

I dag brukes nettverket som en arena for å ta opp problemstillinger som er krevende å jobbe med, samt å dele god praksis mellom kommunene. Nettverket har allerede diskutert viktige temaer slik som bærekraft i politiske saker, kommunale plan- og styringssystemer, bærekraftige anskaffelser, matsvinn, folkehelse og bærekraftsmål, samt indikatorer.

Videre anbefales det at man benytter bærekraftsnettverket aktivt til å arbeide med problemstillingene som er spesielt relevant for hele Trøndelag. Flere av utfordringsområdene er også relevante på nasjonalt nivå, hvor nasjonale samarbeid kan være aktuelt. I dag inviteres kommunene allerede til Teamsmøtene "bærekraftfredag" i regi av det nasjonale bærekraftsnettverket. Møtene tar opp relevante temaer som det nasjonale nettverket er opptatt av. I tillegg vil bærekraftsrapportene til hver enkelt kommune være et godt kunnskapsgrunnlag for å vurdere kommunespesifikke utviklingsområder.

Det finnes også en rekke tilskudd og virkemidler som kan kobles opp mot flere av utviklingsområdene i fylket. Disse presenteres i en egen oversikt i kapittel 4.

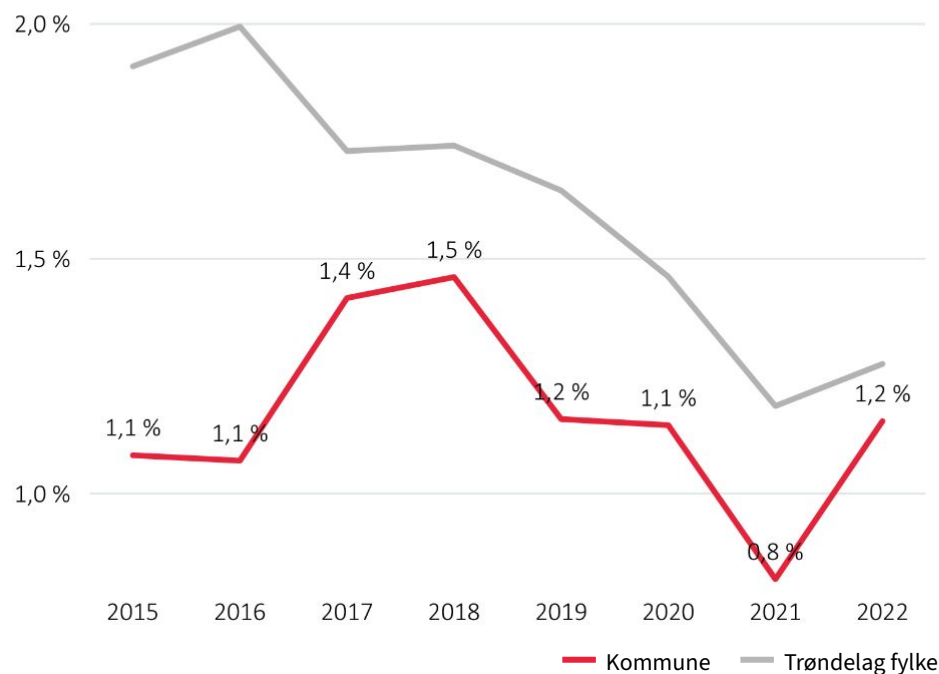




Mål 1 - Utrydde alle former for fattigdom i hele verden

Delmål 1.1: Utrydde all ekstrem fattigdom

Andel innbyggere med sosialhjelp som hovedinntekt



Andelen innbyggere med sosialhjelp som hovedinntekt sier noe om hvor stor del av befolkningen som er avhengig av stønad som sin primære inntektskilde. I Skaun kommune har andelen innbyggere med sosialhjelp som hovedinntekt variert i perioden. Kommunen ligger under gjennomsnittet i Trøndelag for alle årene når det gjelder innbyggere som har dette som sin primære inntekt.

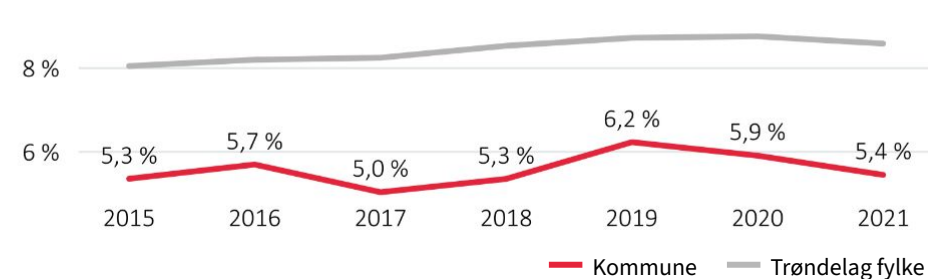
Vedvarende lavinntekt har hatt en svak oppgang de siste fem årene, men både andel personer og andel barn i husholdninger med vedvarende lavinntekt ligger fortsatt under fylkessnittet.

Delmål 1.2: Halvere relativ fattigdom

Andel barn i husholdninger med vedvarende lavinntekt - EU-skala 60 %



Andel personer i husholdninger med vedvarende lavinntekt - EU-skala 60 %



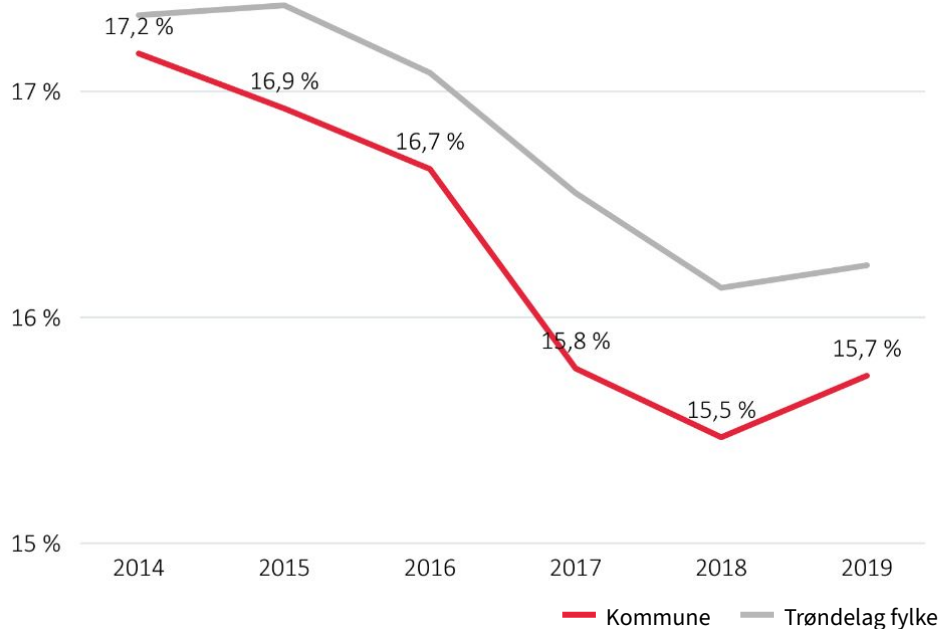
Vedvarende lavinntekt måles ved å slå sammen husholdningens inntekt over en treårsperiode, og dele summen på tre. Dette gir den gjennomsnittlige husholdningsinntekten i treårsperioden, hvor siste årstall for perioden fremstilles i grafen. Inntekten måles ved beregne husholdningens samlede inntekt, etter at skatt er trukket fra. Vedvarende lavinntekt måles ut fra medianinntekten til husholdninger i samme periode, hvor lavinntektsgrensen er på 60 prosent av nasjonal medianinntekt over en treårsperiode, beregnet etter EU-skala. Grensen er ulik for ulike typer husholdninger, hvor 2021-grensen for *enslig forsørger med ett barn* eksempelvis er 327.100 kr og *par med to barn* er 528.400 kr.



Mål 1 - Utrydde alle former for fattigdom i hele verden

Delmål 1.3: Innføre nasjonalt tilpassede sosiale velferdsordninger

Andel mottakere av stønad til livsopphold

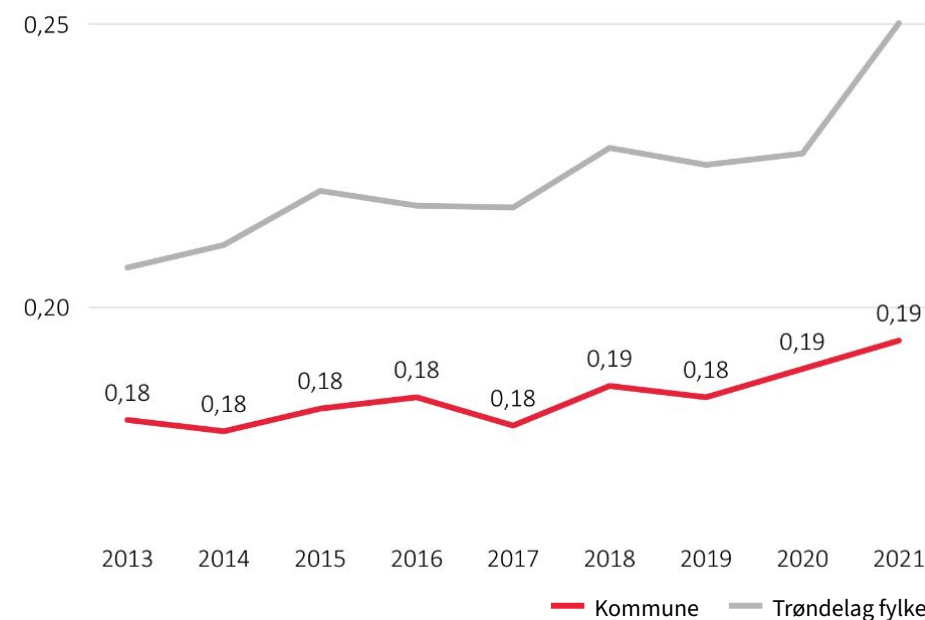


Andel mottakere av stønad til livsopphold viser kun utviklingen fra 2014 til 2019, da det ikke er tilgjengelig data for senere år, men gir likevel en god indikasjon på utviklingen av stønadsmottakere til livsopphold i kommunen.

Analysen viser at antall stønadsmottakere i kommunen har gått ned i femårsperioden. Skaun kommune ligger også under snittet for Trøndelag gjennom alle år.

Delmål 1.4: Sikre at alle menn og kvinner har lik rett til økonomiske ressurser og tilgang til grunnleggende tjenester

Inntektsulikhet - GINI¹



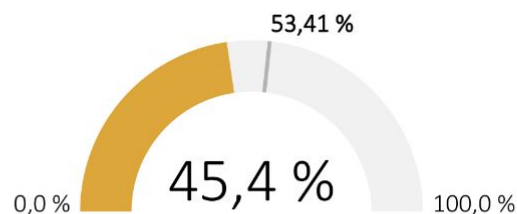
Gini-koeffisienten beskriver inntektsulikhet og varierer fra 0 til 1. Jo større koeffisient, desto større ulikhet. Den tar utgangspunkt i forholdet mellom de kumulative andelen av befolkningen rangert etter stigende inntekt, og den kumulative andelen av inntekten som de mottar. I følge analysen har inntektsulikheten i Skaun kommune økt de siste ti årene. Det betyr at det er større ulikhet i dag, enn det var for ti år siden. Konjunktorene til kommunen følger også gjennomsnittet i fylket, men kommunen har mindre inntektsulikhet enn Trøndelagssnittet.



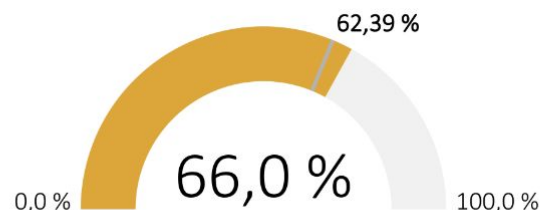
Mål 2 - Utrydde sult, oppnå matsikkerhet og bedre ernæring, og fremme bærekraftig landbruk

Delmål 2.2: Utrydde alle former for feilernæring

Andel jenter som spiser frokost før første skoletime 5 dager i uken



Andel gutter som spiser frokost før første skoletime 5 dager i uken

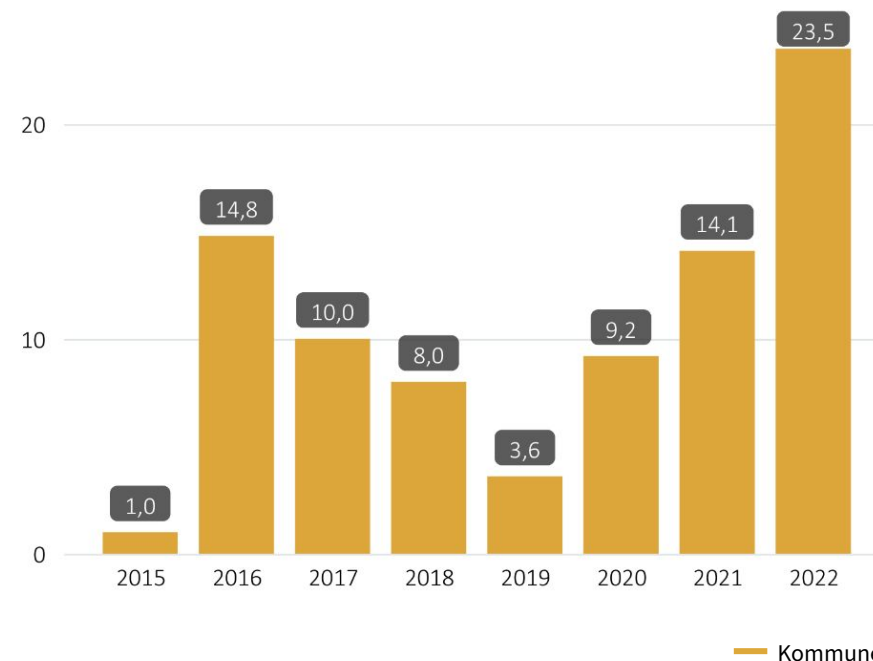


På skoler der mange spiser frokost, opplever man mer ro, bedre konsentrasjon og trivsel. Konklusjonen fra en rekke studier er at frokost som en del av en sunn livsstil, kan påvirke barns helse og velvære.

Oversikten viser hvor stor andel av jenter og gutter på ungdomstrinnet som spiser frokost før første skoletime fem dager i uken (2021). For Skaun er andelen lavere enn fylkesgjennomsnittet for jenter og høyere for gutter. I undersøkelsen fra Ungdata deltok 336 elever fra Skaun kommune.

Delmål 2.4: Sikre at det finnes bærekraftige systemer for matproduksjon

Årlig omdisponert dyrket mark til andre formål enn landbruk (dekar)



Kommunene spiller også en viktig rolle i å sikre at det finnes bærekraftige systemer for matproduksjon. En måte å måle dette på er å se på hvor mye av kommunens landområde som blir brukt til andre formål enn landbruk.

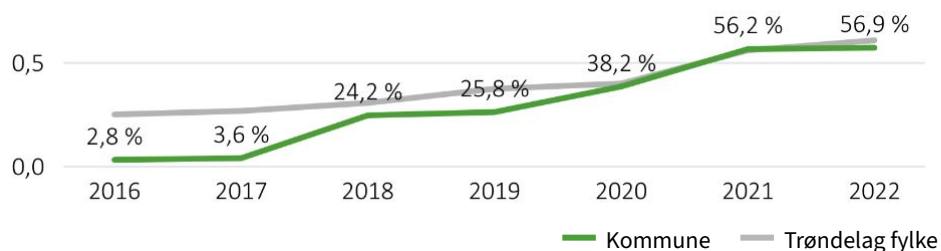
Skaun kommune har hatt varierende mengde dyrket mark som er omdisponert til andre formål enn landbruk, men årlig omdisponering har økt etter 2019.



Mål 3 - Sikre god helse og fremme livskvalitet for alle, uansett alder

Delmål 3.3: Stanse epidemiene av bl.a. aids, tuberkolose, malaria, samt bekjempe hepatitt, vannbårne sykdommer og andre smittsomme sykdommer

Andel 65 år og eldre som er influensavaksinert



Andelen 65 år og eldre som er influensavaksinert har økt i hele perioden, og kommunen ligger nå omtrent på fylkessnittet.

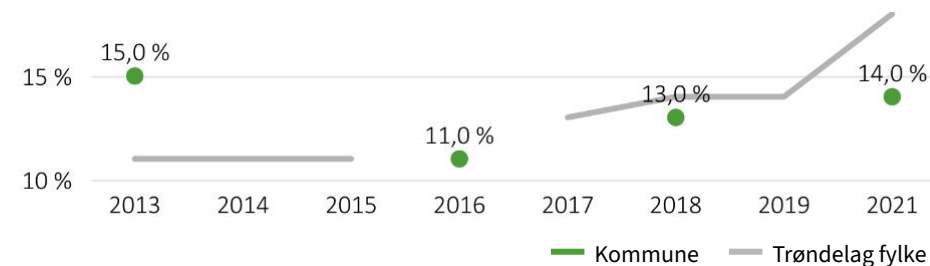
Utviklingen i tidlige dødsfall er målt per 100.000 innbygger for aldersgruppen 0-74 år som et gjennomsnitt over ti-årsperioder. Skaun kommune har mellom 2016 og 2022 hatt en nedgang antall i tidlige dødsfall forårsaket av ikke-smittsomme dødsårsaker¹.

Delmål 3.4: Redusere prematur dødelighet forårsaket av ikke-smittsomme sykdommer og fremme mental helse

Antall dødsfall forårsaket av ikke-smittsomme dødsårsaker per 100.000 innbygger (0-74 år)



Andel ungdomsskoleelever som har mange psykiske plager



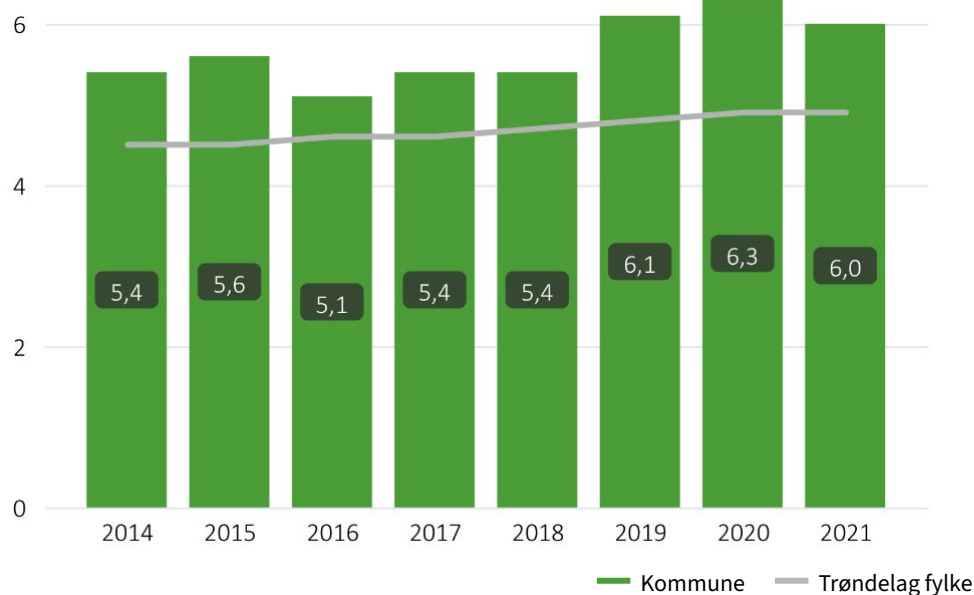
Analysen av andel ungdomsskoleelever som har mange psykiske plager viser at Skaun kommune har hatt en økning siden 2016. Dette er i tråd med snittet i fylket, som har hatt en økning under samme tidsperiode. Skaun kommune har på siste måling en lavere andel elever med psykiske plager enn snittet for 2021. Ungdataundersøkelsen gjennomføres med jevne mellomrom i kommunene, hvor data for Skaun kun finnes tilgjengelig i årene 2013, -16, -18 og -21.

¹Ikke-smittsomme dødsårsaker består av diabetes, hjerte- og karsykdommer, KOLS, kreft, selvmord og ulykker.

Mål 3 - Sikre god helse og fremme livskvalitet for alle, uansett alder

Delmål 3.8: Oppnå allmenn dekning av helsetjenester

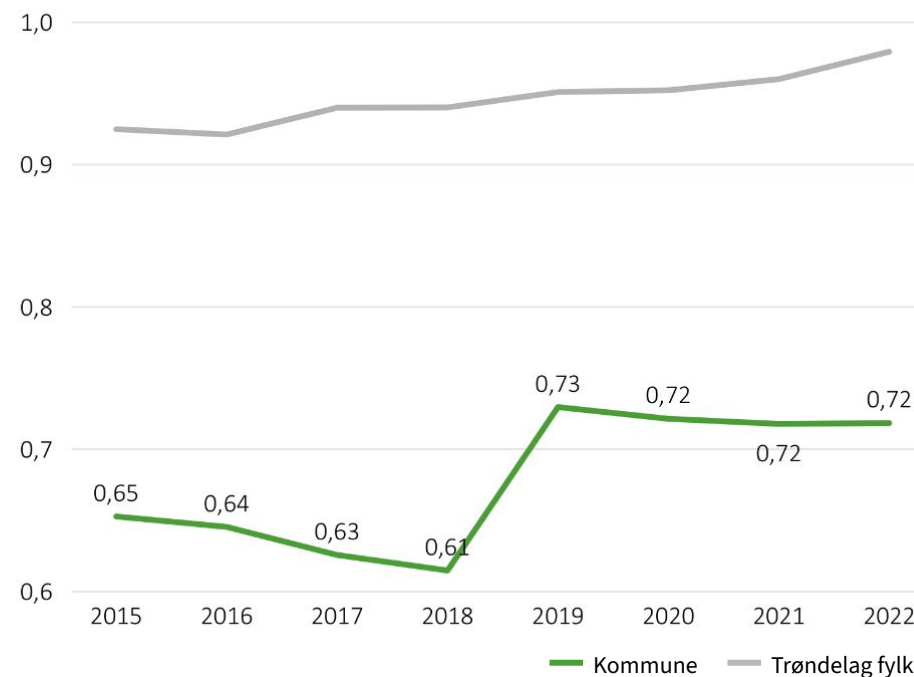
Forskjeller i antall leveår mellom personer med høy og lav utdanning



I [Meld. St. 40](#) (2020-2021) nevnes det at Norge har utfordringer med ulikhet i helse mellom enkeltpersoner og befolkningsgrupper. Disse ulikhetene kommer blant annet til uttrykk i ulik forventet levealder etter utdanning, inntekt og andre sosioøkonomiske kjennetegn. Personer med bare grunnskole kan forvente å leve mellom 5 og 6 år kortere enn personer med høyere utdanning.

Analysen for Skaun kommune viser at forskjellen i levealder mellom personer med høy og lav utdanning har gått opp siden 2014. Skaun har også litt mer ulikhet i levealder enn gjennomsnittet for Trøndelag.

Antall fastleger per tusen innbyggere



God fastlegedekning er viktig for å ivareta helsen hos befolkningen. I distrikter kan det være utfordrende å sikre god nok dekning i en spredt bebyggelse, og i byene er det flere pasienter som har behov for fastlege.

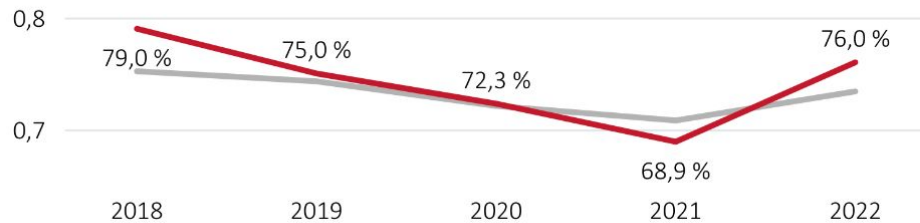
I Skaun kommune har andelen fastleger gått opp de siste årene, men kommunen har likevel en lavere andel fastleger enn fylket forøvrig.



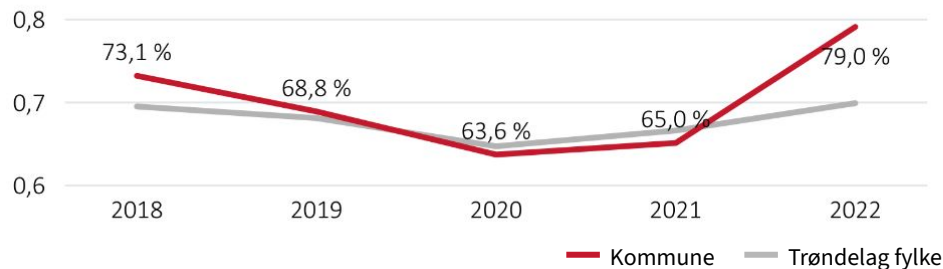
Mål 4 - Sikre inkluderende, rettferdig og god utdanning og fremme muligheter for livslang læring for alle

Delmål 4.1: Sikre at alle jenter og gutter fullfører gratis og likeverdig grunnskole og videregående opplæring

Andel barn som har oppnådd grunnleggende kompetanse i lesing (8. trinn)

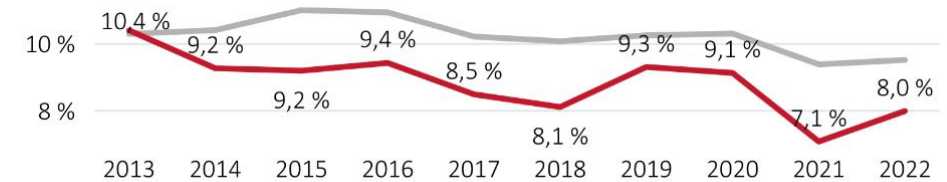


Andel barn som har oppnådd grunnleggende kompetanse i regning (8. trinn)

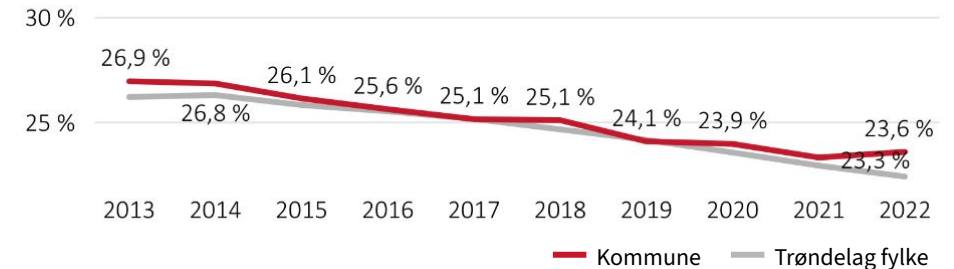


Nasjonale prøver i lesing og regning gir en indikasjon på kompetansenivået i kommunen. Andel barn som har oppnådd grunnleggende kompetanse i lesing (mestringsnivå 3-5 i nasjonale prøver, 8. trinn) i Skaun kommune gikk ned frem til 2021, men økte til over snittet i 2022. Grunnleggende kompetanse i regning (mestringsnivå 3-5 i nasjonale prøver, 8. trinn) har hatt en tilsvarende utvikling, med en større økning i 2022. Kommunen ligger dermed over snittet for fylket det siste året.

Andel personer (15-29 år) som står utenfor arbeid, utdanning og arbeidsmarkedstiltak (NEET)



Andel personer som kun har gjennomført grunnskole som høyeste utdanning



Andel personer 15-29 år som står utenfor arbeid, utdanning og arbeidsmarkedstiltak har gått ned over tiårsperioden. Sammenligner man med snittet for fylket har Skaun kommune en lavere andel innen denne kategorien i hele perioden.

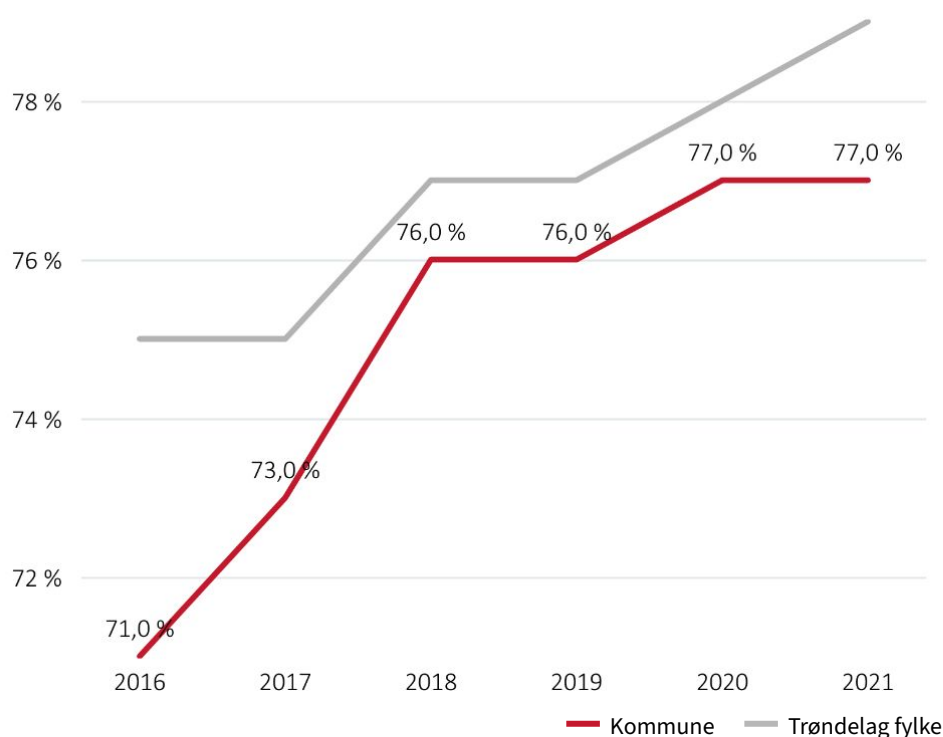
Andel personer i kommunen som kun har gjennomført grunnskole som høyeste utdanning har en positiv trend, hvor stadig færre faller inn under denne kategorien. Kommunen har det siste året en litt høyere andel som kun gjennomfører grunnskole enn fylkessnittet.



Mål 4 - Sikre inkluderende, rettferdig og god utdanning og fremme muligheter for livslang læring for alle

Delmål 4.1: Sikre at alle jenter og gutter fullfører gratis og likeverdig grunnskole og videregående opplæring

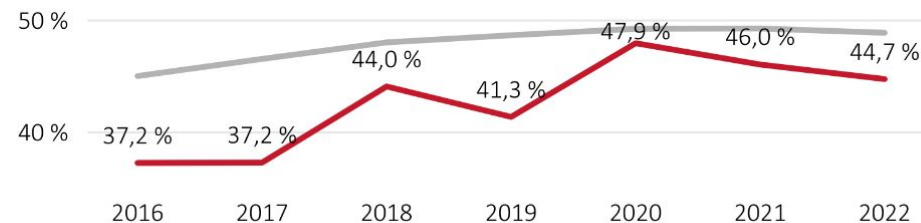
Andel elever som fullfører videregående opplæring etter fem/seks år



Hvor mange elever som fullfører videregående opplæring viser i hvilken grad kommunen evner å sikre at befolkningen får grunnleggende kompetanse. Analysen viser at Skaun kommune har hatt en økning i andel elever som fullfører videregående skole etter fem/seks år de siste årene. Dette er likt trenden til Trøndelag, som har hatt en økning i perioden. Kommunen ligger imidlertid noe under fylkessnittet.

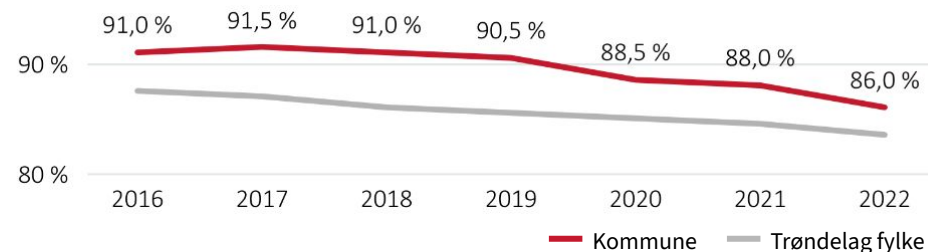
Delmål 4.2: Sikre alle jenter og gutter mulighet for god tidlig utvikling og omsorg og tilgang til førskole

Andel barnehageansatte med pedagogisk utdanning



Delmål 4.a: Etablere og oppgradere utdanningstilbud som er barnevennlige

Andel barn som oppgir at de trives på skolen (5-10. trinn)



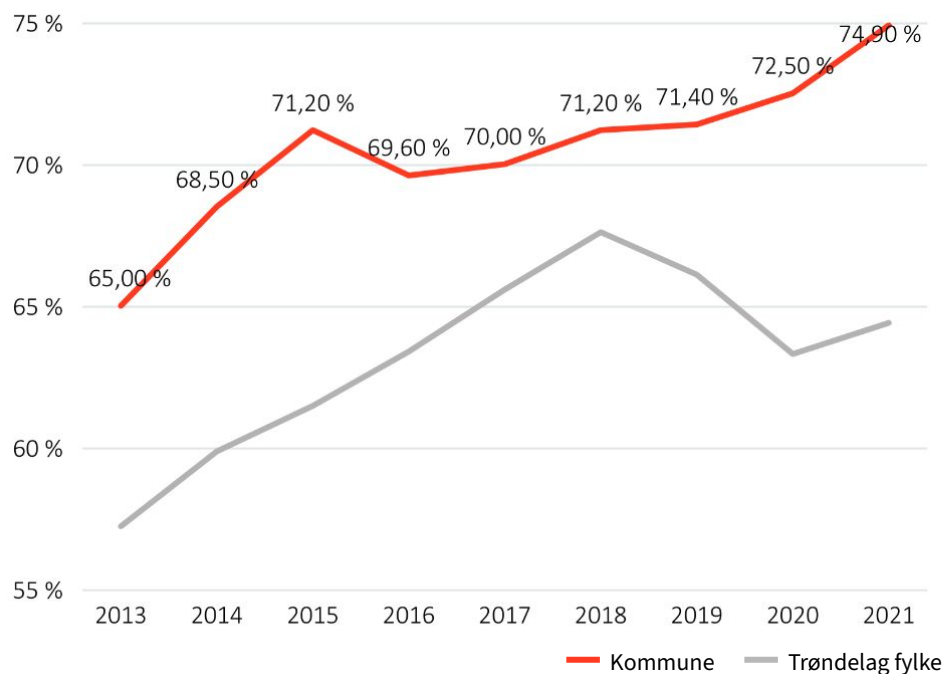
Andel barnehageansatte med pedagogisk utdanning sier noe om kommunens evne til å sikre kompetent arbeidskraft. I Skaun kommune har denne økt over tidsperioden, men ligger under snittet for Trøndelag.

Når det gjelder andel barn som opplever at de trives på skolen, er det en negativ trend fra 2017. I Skaun er det derimot flere som oppgir at de trives på skolen enn snittet i Trøndelag over alle år.

Mål 5 - Oppnå likestilling og styrke jenters og kvinners stilling i samfunnet

Delmål 5.4: Anerkjennelse og verdsette ubetalt omsorgs- og husarbeid

Andel fedre som tar ut hele fedrekvoten



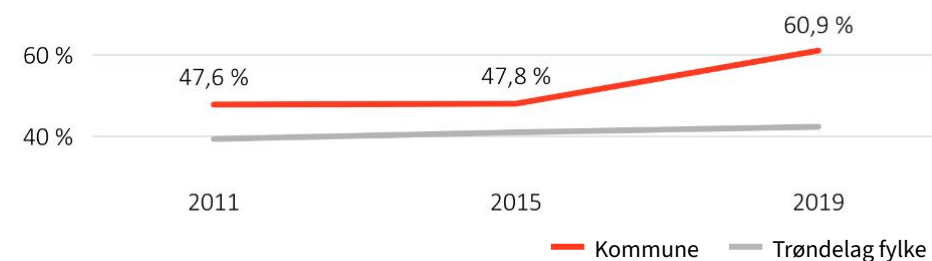
Andel fedre som tar ut fedrekvoten varierer fra år til år, men har hatt en oppgang i kommunen i perioden. Sammenlignet med snittet for fylket har Skaun kommune en høyere andel fedre som tar ut hele fedrekvoten.

Delmål 5.5: Sikre kvinner fullstendig og reell deltakelse og like muligheter til ledende stillinger

Andel kvinnelige ledere (20-66 år)



Andel kvinnelige kommunestyrerepresentanter



Andel kvinnelige ledere i alderen 20-66 år har variert i Skaun kommune de siste ti årene, men kommunen har i hele perioden hatt en høyere andel kvinnelige ledere enn fylkessnittet.

Andelen kvinnelige kommunestyrerepresentanter har økt fra 2015 til 2019. Dette er også høyere enn snittet til fylket, som lå på 42 prosent i 2019.

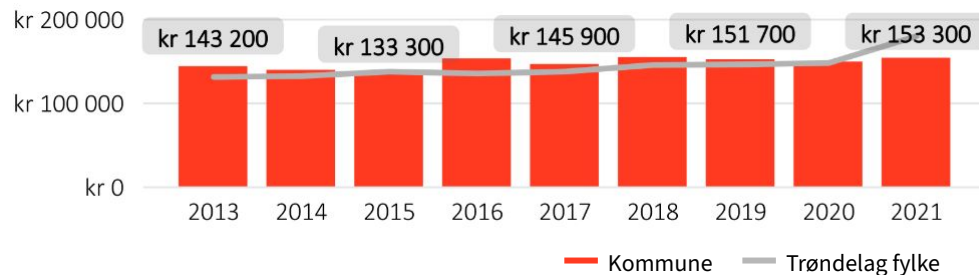
Mål 5 - Oppnå likestilling og styrke jenters og kvinners stilling i samfunnet

Delmål 5.a: Lik rett til økonomiske ressurser og muligheter for kvinner

Kjønnsbalanse mellom sysselsatte med innvandrerbakgrunn, menn og kvinner (15-74 år)



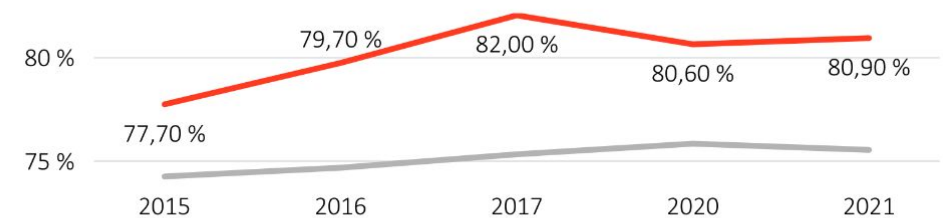
Forskjell i gjennomsnittlig bruttolønn mellom menn og kvinner



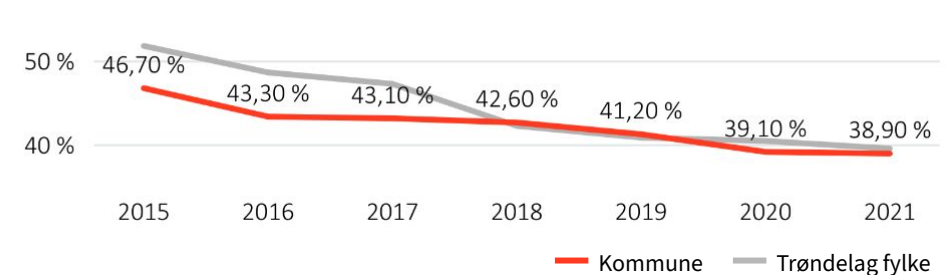
Kjønnsbalanse mellom sysselsatte med innvandrerbakgrunn, viser forskjellen mellom sysselsatte menn relativt til sysselsatte kvinner med innvandrerbakgrunn i kommunen. I Skaun kommune har ulikheten gått ned, og kommunen har nå bedre kjønnsbalanse enn snittet i fylket. Den negative verdien viser at kommunen har flere sysselsatte kvinner enn menn i 2022.

Ulikheten i gjennomsnittlig bruttolønn mellom menn og kvinner beregnes av *gjennomsnittlig lønn for menn minus gjennomsnittlig lønn for kvinner*. Ulikheten i lønn mellom menn og kvinner har økt totalt sett, men er litt lavere enn fylkessnittet.

Andel kvinner (20-66 år) i arbeidsstyrken



Andel sysselsatte kvinner (20-66 år) som jobber deltid



Arbeidsstyrken er definert som summen av alle lønnstakere, selvstendig næringsdrivende og arbeidsledige, i alderen 20-66 år. Dette inkluderer også f.eks. studenter som har deltidsarbeid ved siden av studiet. Andel kvinner 20-66 år i arbeidsstyrken har gått opp siden 2015, og har vært høyere enn fylkessnittet i perioden (ikke tilgjengelig data for 2018-2019). Andelen deltidsansatte kvinner i kommunen har gått ned siden 2015, og ligger rundt snittet for Trøndelag i 2021.



Mål 6 - Sikre bærekraftig vannforvaltning, tilgang til vann og gode sanitærforhold for alle

Delmål 6.1: Sørge for at alle har tilgang til rent drikkevann

Andel fornyet kommunalt ledningsnett



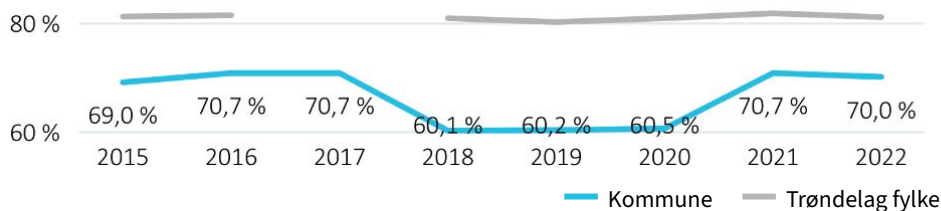
Delmål 6.4: Bedre utnyttelsen av vann og sikre bærekraftig uttak av og tilgang til ferskvann

Andel produsert drikkevann som går til spille pga lekkasjer i ledningsnettet



Delmål 6.3: Bedre vannkvaliteten gjennom reduserte utslipp, økt rensing og gjenbruk av spillvann

Andel av befolkning tilknyttet kommunal avløpstjeneste



Andel fornyet kommunalt ledningsnett i Skaun kommune har vært lavere enn fylkessnittet i perioden frem til 2017, og kommunen har ikke hatt fornyet ledningsnett siden da.

Kommunen har hatt en reduksjon i andel produsert drikkevann som går til spille på grunn av lekkasjer siden 2017, men ligger over gjennomsnittet for alle år.

Andel fornyet kommunalt spillvannsnett



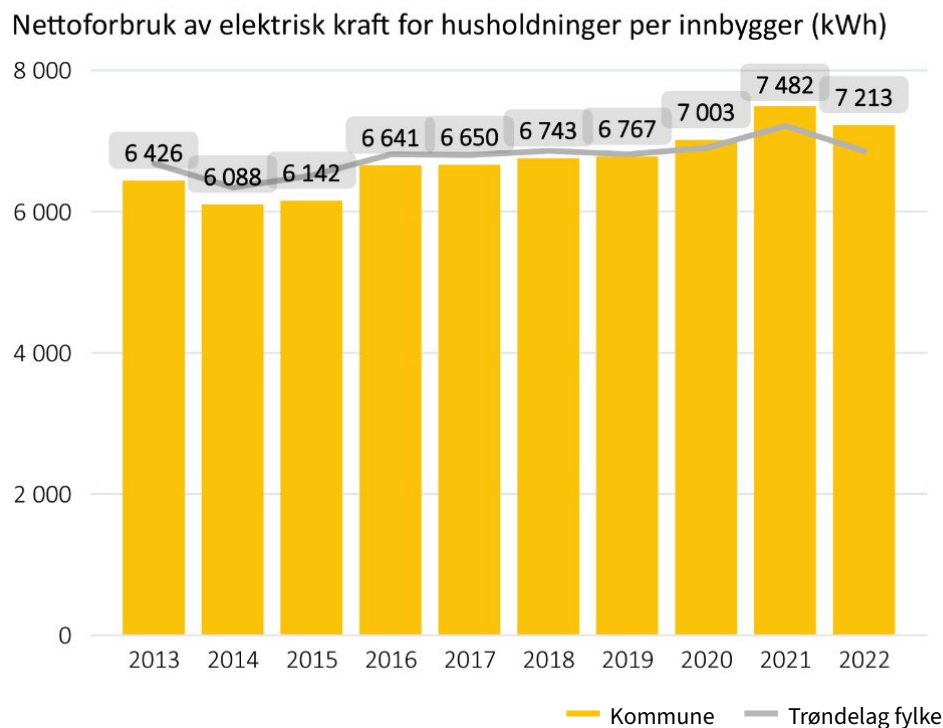
Ser man på andel av befolkningen som er tilknyttet kommunal avløpstjeneste ligger Skaun kommune litt under snittet i fylket i hele perioden.

Kommunen har tidligere år hatt en høyere andel fornyet spillvannsnett enn fylkessnittet, men har ikke fornyet spillvannsnett siden 2020.

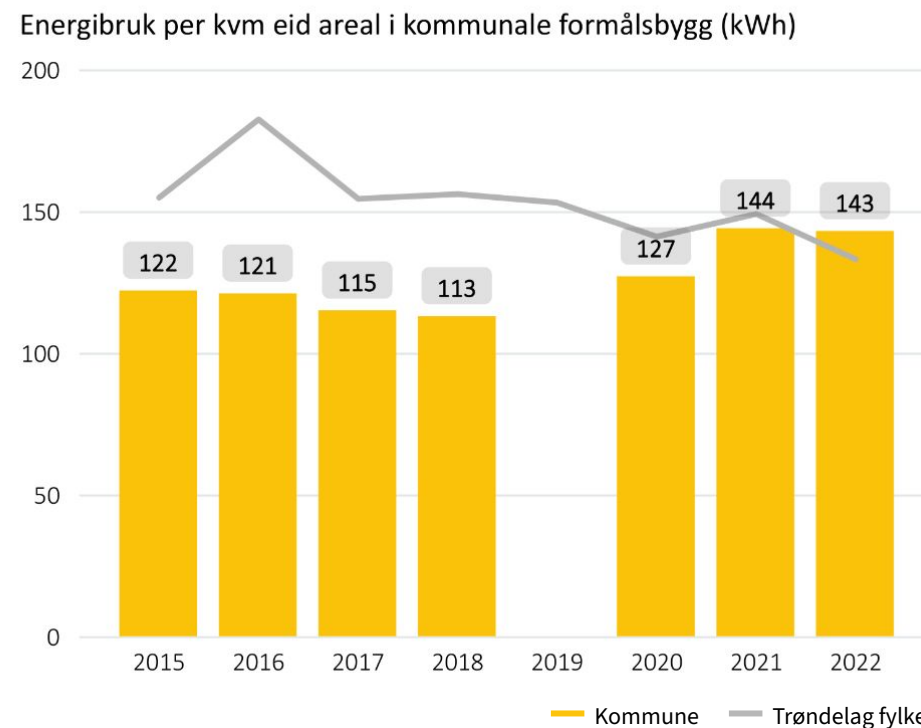


Mål 7 - Sikre tilgang til pålitelig, bærekraftig og moderne energi til en overkommelig pris

Delmål 7.3: Få forbedringen av energieffektivitet på verdensbasis til å gå dobbelt så fort



Energieffektivitet blir stadig et viktigere tema i debatten om knappheten på energiresurser. Nettoforbruk av elektrisk kraft for husholdninger i Skaun kommune har vært rundt snittet for Trøndelag fylke frem til 2020, men ligger nå litt over. Etter 2021 har forbruket per innbygger gått ned, men er fortsatt over snittet til fylket.



Skaun kommune sitt energiforbruk per kvadratmeter eid areal i kommunale formålsbygg har økt siden 2015, og ligger litt over gjennomsnittet i Trøndelag det siste året.



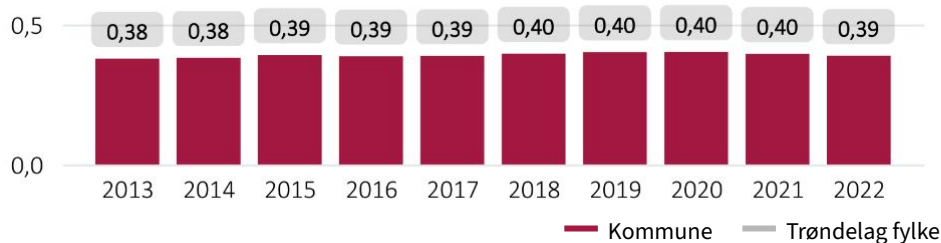
Mål 8 - Fremme varig, inkluderende og bærekraftig økonomisk vekst, full sysselsetting og anstendig arbeid for alle

Delmål 8.1: Opprettholde en økonomisk vekst per innbygger som er i samsvar med forholdene i de respektive landene

Andel av befolkningen som er sysselsatt



Sysselsettingsbidrag

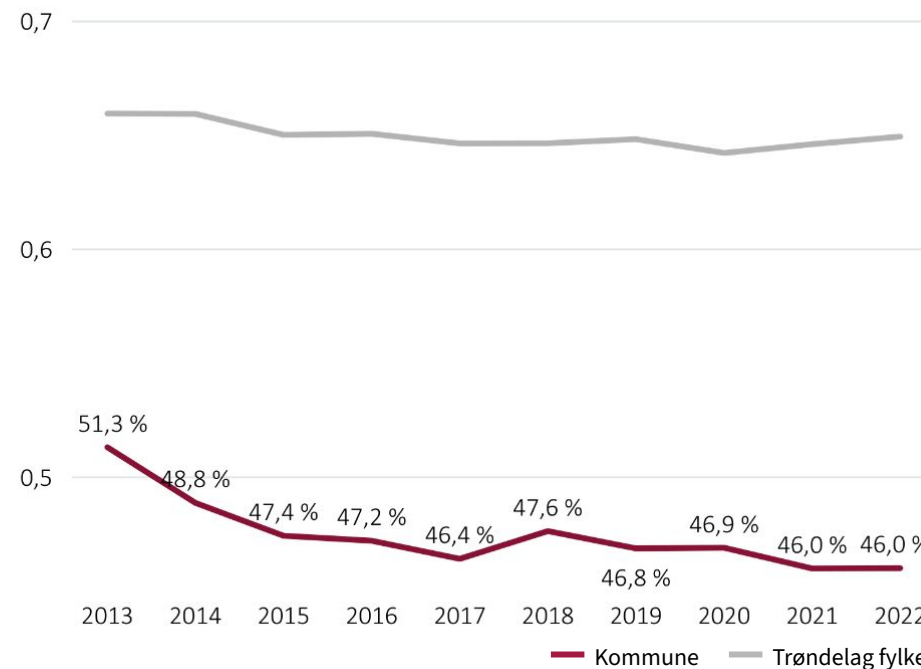


Økonomisk vekst har sterk korrelasjon med bærekraftig utvikling. Økonomisk vekst skaper et økonomisk mulighetsrom og motiverer aktører til å tenke langsiktig. Andel av befolkningen som er sysselsatt og sysselsettingsbidraget er brukt som indikatorer for dette målet.

Andelen som er sysselsatt i Skaun kommune har vært omtrent den samme siden 2013. Kommunen har generelt høyere sysselsettingsgrad enn fylkessnittet i tiårsperioden.

Delmål 8.2: Øke den økonomiske produktiviteten gjennom diversifisering, teknologisk fremgang og innovasjon

Andel sysselsatte som jobber i privat sektor eller offentlig eide foretak



Sysselsettingsbidraget er regnet ut ved å dele antall sysselsatte etter arbeidssted på antall sysselsatte etter bosted. Dette gir innsikt i hvordan kommunens økonomiske situasjon blir påvirket av pendling. Skaun kommune har et relativt lavt sysselsettingsbidrag, noe som betyr at mange pendler ut av kommunen for arbeid.

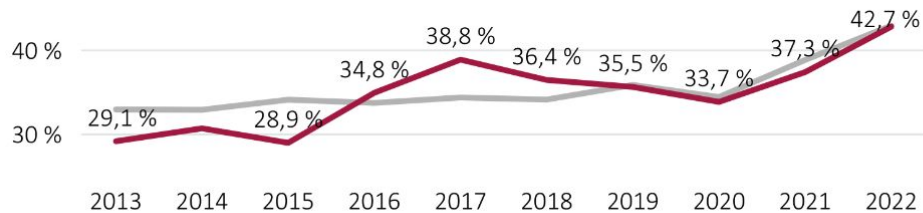
Andelen av sysselsatte som jobber i det private er en indikator på økonomisk diversifisering og potensiell innovasjonsgrad i kommunen. For Skaun kommune er denne lavere enn fylket, og har gått ned i tiårsperioden.



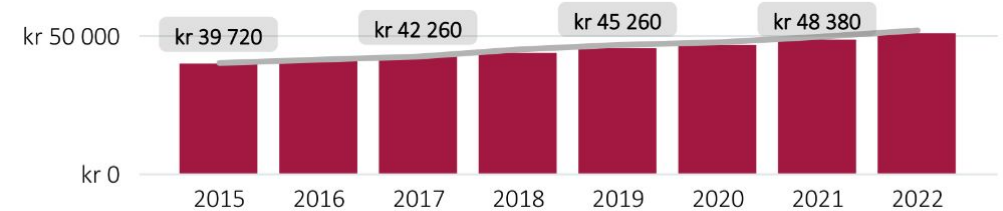
Mål 8 - Fremme varig, inkluderende og bærekraftig økonomisk vekst, full sysselsetting og anstendig arbeid for alle

Delmål 8.5: Oppnå full og produktiv sysselsetting og anstendig arbeid for alle kvinner og menn, inkludert ungdom

Syssettingsrater for unge

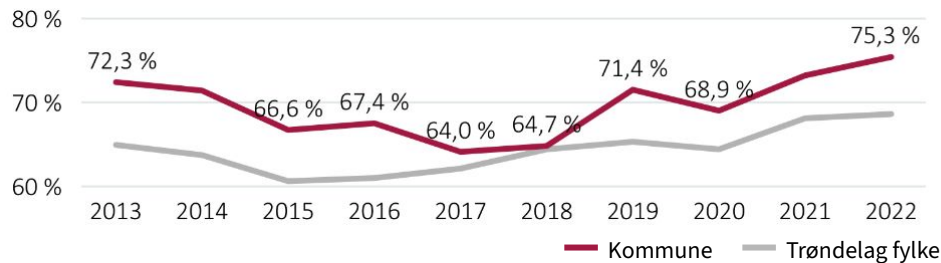


Gjennomsnittlig lønn per måned

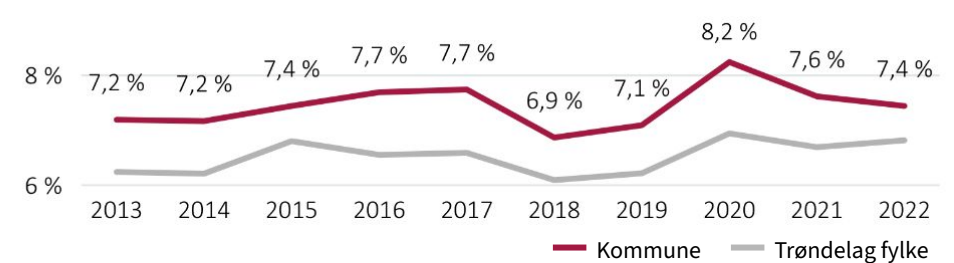


Delmål 8.8: Beskytte arbeidsrettigheter og fremme et trygt og sikkert arbeidsmiljø for alle arbeidstakere

Syssettingsrater for innvandrere



Lønnstakere med legemeldt sykefravær i prosent av lønnstakere i alt



Syssetting er en viktig indikator på produktivitet og er avgjørende for langsiktig velferd i samfunnet og for dets innbyggere. Analysen har målt sysselsettingsgrad for unge, innvandrere, og gjennomsnittlig lønn per måned.

Syssettingsraten for unge i Skaun kommune er omtrent det samme som snittet i Trøndelag, mens sysselsettingsraten for innvandrere har vært høyere enn snittet i hele perioden.

Gjennomsnittlig lønn per måned har økt i tråd med fylkessnittet, og ligger omtrent på gjennomsnittet i Trøndelag.

Legemeldt sykefravær er en indikator på sykefraværet i arbeidsstokken. I Skaun kommune har denne variert, men sykefraværet har generelt vært høyere enn gjennomsnittet i fylket for hele perioden.

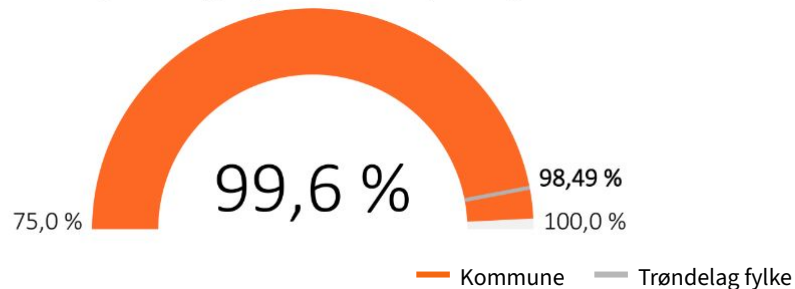
Mål 9 - Bygge solid infrastruktur og fremme inkluderende og bærekraftig industrialisering og innovasjon

Delmål 9.3: Øke tilgangen til informasjons- og kommunikasjonsteknologi

Andel av befolkning med tilgang til fast bredbånd, hastighet ≥ 30



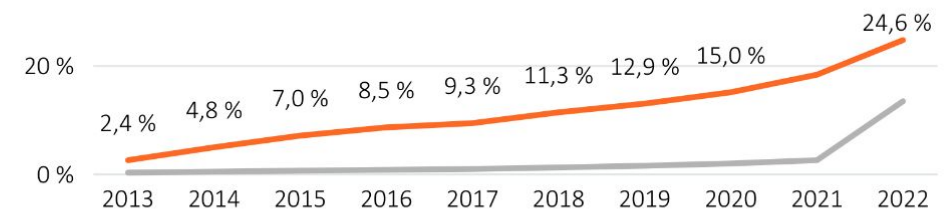
Andel av befolkning med tilgang til mobildata, hastighet ≥ 30



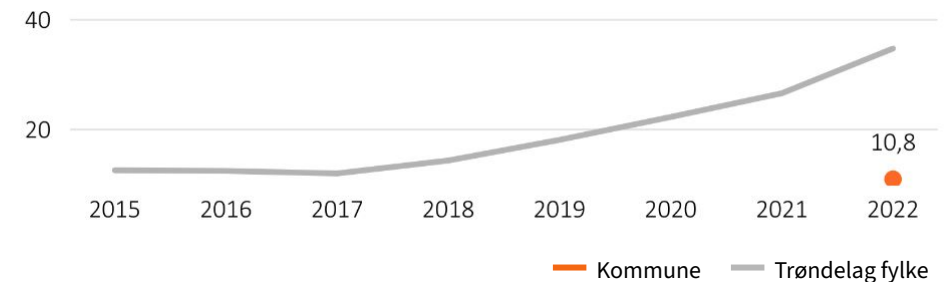
Tilgang til internett er viktig for at folk skal ha tilgang til oppdatert informasjon og være i stand til å kommunisere effektivt. Denne indikatoren ble målt ved å se på andelen av befolkningen som er knyttet til internett via bredbånd og mobildata. I Skaun har 99,9 prosent av innbyggerne tilgang til fast bredbånd og 99,6 prosent har tilgang til mobildata. For begge disse indikatorene ligger kommunen høyere enn gjennomsnittet i fylket.

Delmål 9.4: Oppgradere infrastruktur og omstille næringslivet til å bli mer bærekraftig

Andel elbiler av alle personbiler



Antall ladepunkt for elbiler per 10 000 innbyggere



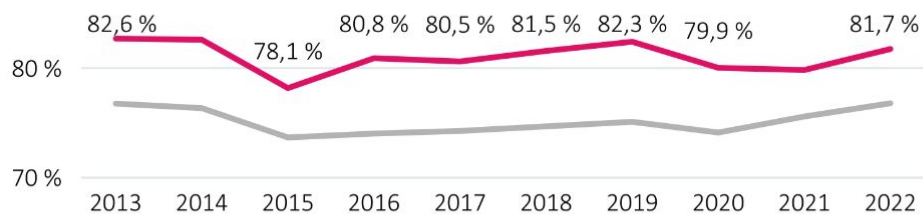
Elektrifisering av transportsystemer spiller en nøkkelrolle i å sørge for at næringslivet blir mer bærekraftig på lang sikt. For dette målet ser vi på andel elbiler og antall ladepunkter per 10 000 innbyggere. Skaun kommune har hatt en kraftigere utvikling enn snittet i Trøndelag, og har en høyere elbilandel enn snittet i tiårsperioden. Når det gjelder ladeinfrastruktur er den mindre utbredt i Skaun enn i Trøndelag som helhet.



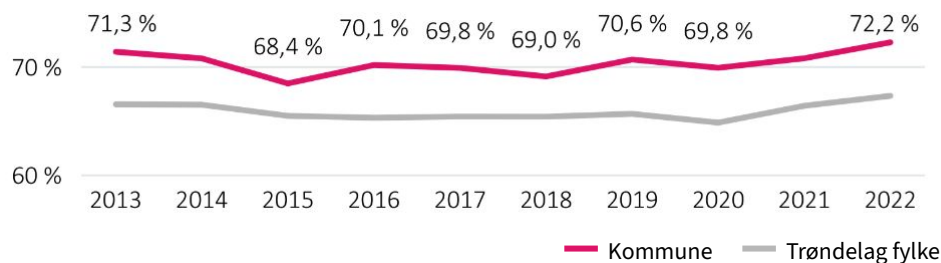
Mål 10 - Redusere ulikhet i og mellom land

Delmål 10.2: Sikre myndiggjøring og fremme sosial, økonomisk og politisk inkludering av alle

Syssettingsandel for menn (15-74 år)



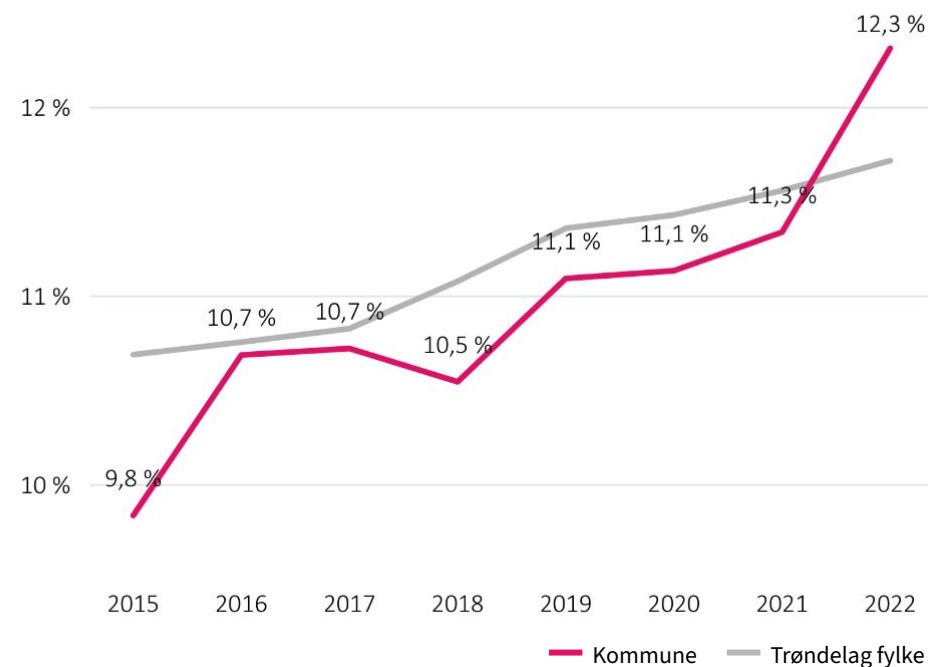
Syssettingsandel for kvinner (15-74 år)



Ulikhet utgjør en utfordring i kampen mot fattigdom globalt. I Norge er det relativt små inntekts- og levekårsforskjeller sammenlignet med andre land. Likevel har ulikhetene mellom fattig og rik økt siden 1980-tallet.

Syssettingsandelen for både menn og kvinner i alderen 15 til 74 år har vært høyere i Skaun kommune enn fylkesgjennomsnittet de siste ti årene.

Uføretrygdeandel (18-67 år)



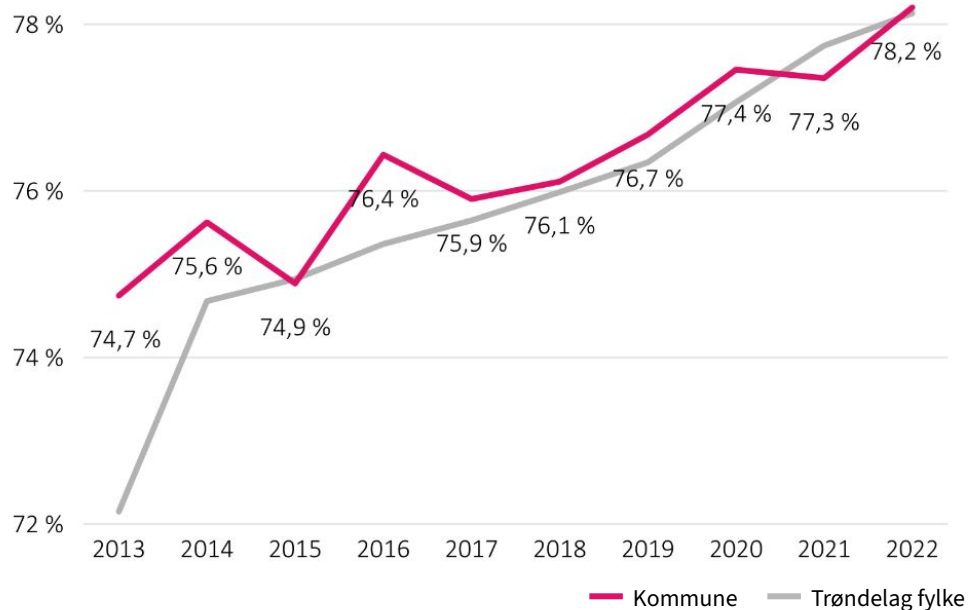
Skaun kommune har hatt en økning i uføretrygdeandel hos personer i alderen 18-67 år, og kommunen ligger over gjennomsnittet i Trøndelag. Både Skaun kommune og fylkesgjennomsnittet er også høyere enn andelen for landet forøvrig, som lå på 10 prosent i 2022.



Mål 10 - Redusere ulikhet i og mellom land

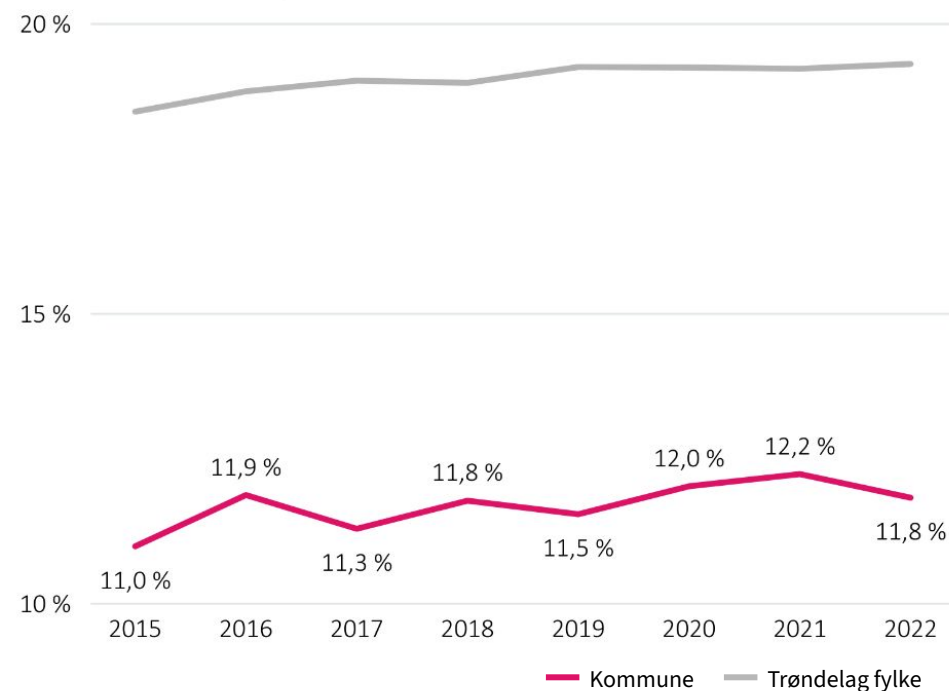
Delmål 10.3: Sikre like muligheter og redusere forskjeller i levekår

Utdanningsnivå: Andel som har fullført VGS og høyere utdanning (16+ år)



Et jevnt, høyt utdanningsnivå i befolkningen kan bidra til å redusere fremtidig ulikhet blant annet i lønn og levekår. Andelen som har fullført videregående opplæring, fagskoleutdanning eller universitet- og høgskoleutdanning i Skaun kommune har økt de siste ti årene, og vært omtrent rundt fylkesgjennomsnittet i perioden. Den økende trenden er synlig både for kommunen, men også for fylket som helhet.

Andel som leier bolig blant alle boforhold



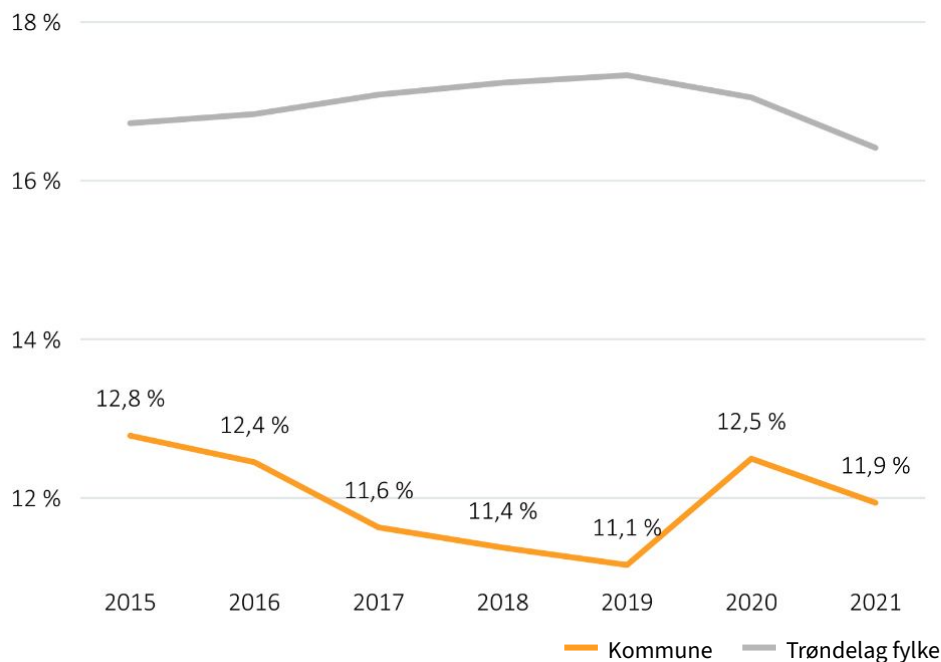
Boforhold påvirker også hvor ulikt et samfunn er, hvor andel personer som eier vs. leier kan si noe om bosituasjonen i kommunen. Andelen personer som leier bolig i Skaun kommune har vært lavere enn snittet for fylket. Årsaker til dette gapet kan eksempelvis være ulikheter i boligtilbud, boligpriser, utleiepriser m.m. De siste årene har andelen personer som leier i Skaun kommune vært relativt stabil på i overkant av 11 prosent.



Mål 11 - Gjøre byer og lokalsamfunn inkluderende, trygge, robuste og bærekraftige

Delmål 11.1: Sikre at alle har tilgang til tilfredsstillende og trygge boliger grunnleggende tjenester

Andel barn som bor trangt (0-17 år)



Et barn som bor trangt bor i en bolig hvor det er under 25 kvm per person eller at det er et eller færre rom per person. I Skaun kommune har andelen barn som bor trangt gått ned. Kommunen ligger lavere enn fylkessnittet i hele perioden.

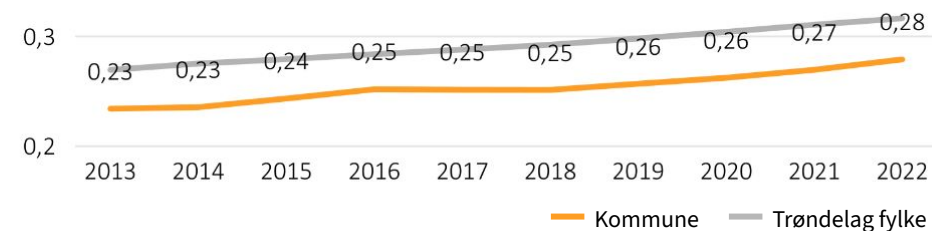
I Skaun kommune bor omtrent to tredeler av befolkningen i tettbygde strøk, noe som er lavere enn gjennomsnittet i Trøndelag. Andelen som bor i tettbygde områder har økt svakt i løpet av de siste ti årene, i likhet med snittet i Trøndelag.

Delmål 11.3: Styrke inkluderende og bærekraftig urbanisering

Andel av befolkningen som bor i tettbygde strøk



Forsørgerbrøk for eldre

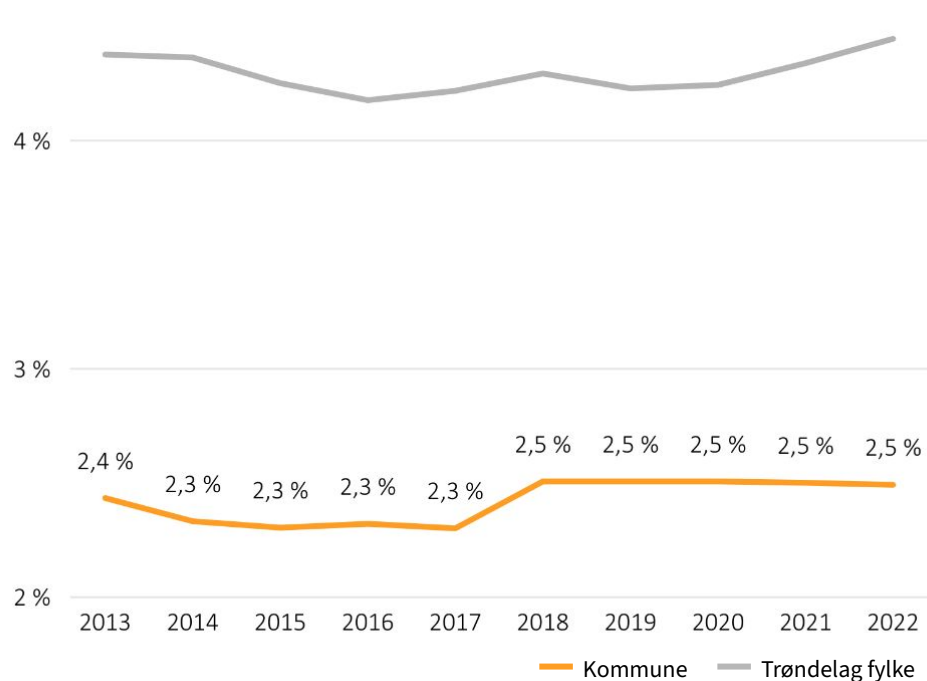


Forsørgerbrøken sier noe om hvor mange personer i eldre der man ofte er ferdig med sin yrkesaktive periode (65 år og eldre) relativt til antall personer i normalt yrkesaktiv alder (20-64 år). Forsørgerbrøken i Skaun kommune er lavere enn fylkesgjennomsnittet, noe som indikerer at kommunen har flere yrkesaktive per eldre enn gjennomsnittet i Trøndelag. Forsørgerbrøken i kommunen har imidlertid økt jevnt de siste ti årene, i likhet med Trøndelag. Dette er i tråd med den helhetlige demografiske utviklingen hvor vi stadig blir flere eldre.

Mål 11 - Gjøre byer og lokalsamfunn inkluderende, trygge, robuste og bærekraftige

Delmål 11.3: Styrke inkluderende og bærekraftig urbanisering

Grønne områder som andel av totalt bebyggt areal



Med økende urbanisering av samfunnet er det viktig å ta hensyn til grønne områder i samfunnsplanlegging og forvaltning. Grønne områder defineres i dette tilfellet som park, grav- og urnelund, lekeplass, fornøylespark og idretts- og sportsområder.

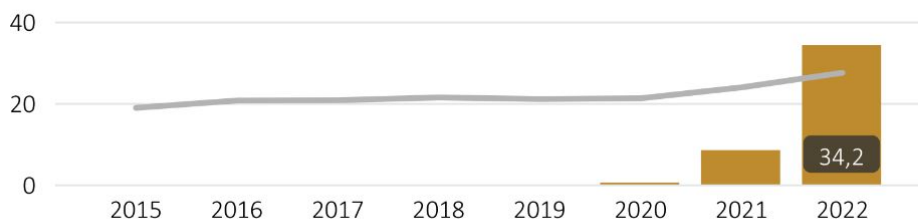
Skaun kommune har en relativt lav andel grønne områder sammenlignet med fylkesgjennomsnittet, med en relativt stabil andel i tiårsperioden.



Mål 12 - Sikre bærekraftig forbruks- og produksjonsmønstre

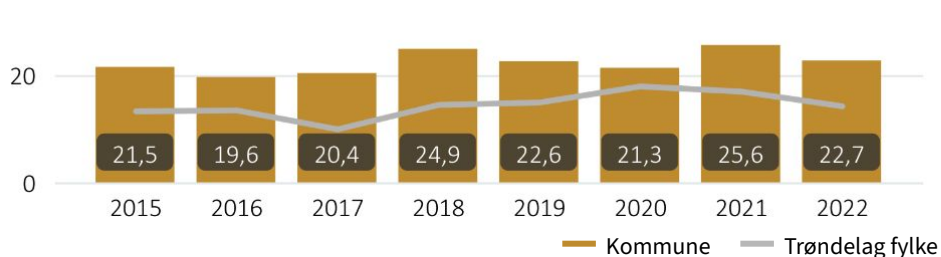
Delmål 12.3: Halvere matsvinn per innbygger

Matavfall per årsinnbygger (kg)



Delmål 12.4: Oppnå en mer miljøvennlig forvaltning av kjemikalier og alle former for avfall

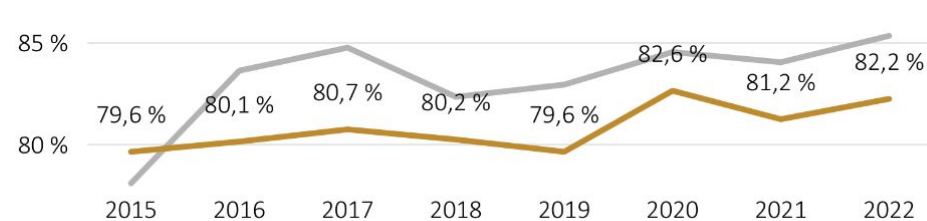
Farlig avfall fra husholdningene per årsinnbygger (kg)



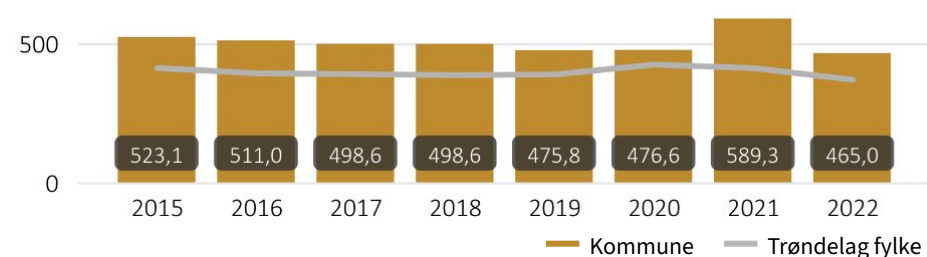
Avfall er en god indikator på hvor bærekraftige forbruks- og produksjonsmønstre innbyggerne i en kommune har, siden det også representerer det som skjer oppstrøms i verdikjeden. Avfall analyseres per årsinnbygger for å ta høyde for kommuner som eksempelvis har mange hytter, slik at avfallsmengden per innbygger blir mest mulig korrekt. Årsinnbyggere er definert som fastboende pluss fritidsboliger dividert med 3.

Delmål 12.5: Redusere avfallsmengden betydelig gjennom forebygging, reduksjon, materialgjenvinning og ombruk

Gjenvinningsgrad for husholdning



Husholdningsavfall per årsinnbygger (kg)



Skaun kommune begynte å sortere matavfall i 2020, og har i 2022 en større mengde matavfall per årsinnbygger sammenlignet med gjennomsnittet i fylket. Når det gjelder husholdningsavfall og farlig avfall, ligger kommunen over snittet i hele perioden.

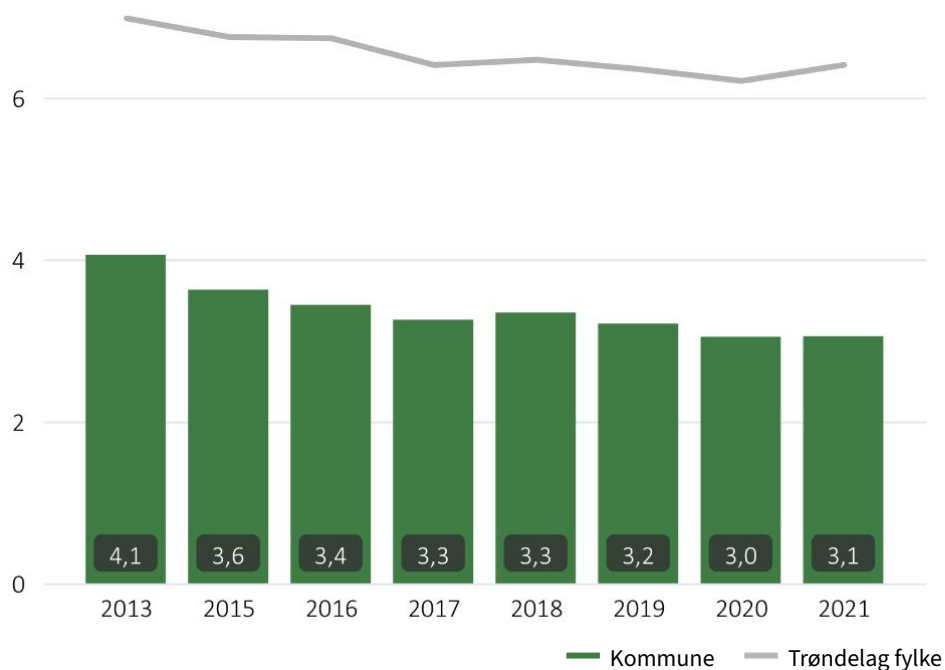
Gjenvinningsgraden i kommunen har vært økende, men Skaun kommune er fortsatt på et lavere nivå enn gjennomsnittet i Trøndelag.



Mål 13 - Handle umiddelbart for å bekjempe klimaendringene og konsekvensene av dem

Delmål 13.2: Innarbeide tiltak mot klimaendringer i politikk, strategier og planlegging på nasjonalt nivå

Utslipp av tonn CO₂-ekvivalenter per innbygger



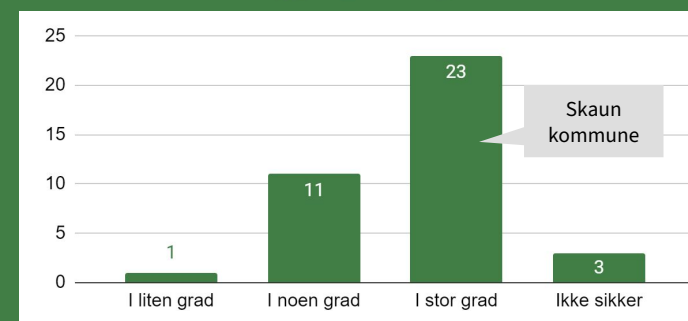
Utslipp av CO₂ og andre klimagasser er det som bidrar mest til fortsatte klimaendringer, og mengde utslipp av CO₂-ekvivalenter per innbygger er derfor den viktigste indikatoren for å måle en kommunes påvirkning på klimakrisen. Dataen omfatter de direkte, fysiske utslippene som skjer innenfor kommunens geografiske grenser.

Siden 2013 har klimagassutslipp per innbygger gått litt ned i Skaun kommune. Sammenlignet med resten av fylket har kommunen også et lavere utslipp per innbygger.

Delmål 13.3: Styrke enkeltpersoners og institusjoners evne til å motvirke, tilpasse seg og redusere konsekvensene av klimaendringer

Hensyntatt risiko og sårbarhet for alvorlig naturhendelser i kommunal planlegging

I hvilken grad blir økt risiko og sårbarhet som følge av langsiktige klimaendringer tatt hensyn til i kommunal planlegging (plan- og bygningsloven)?



— Kommune

Vi ser allerede konsekvensene av klimaendringer. For å redusere risiko og sårbarhet må kommuner legge til rette for at enkeltpersoner og institusjoner evner å tilpasse seg og redusere konsekvensene av klimaendringer. Planlegging er det viktigste verktøyet som kommunen kan bruke for å sikre seg dette. DSB gjennomfører *Kommuneundersøkelsen* årlig hvor blant annet dette er et tema som blir adressert. I Skaun kommune har økt risiko og sårbarhet som følge av klimaendringene **i stor grad** blitt tatt hensyn til i kommunal planlegging.



Mål 13 - Handle umiddelbart for å bekjempe klimaendringene og konsekvensene av dem

Klimaregnskap

Nedenfor vises kommunens utslippsstatistikk over direkte utslipp fra Miljødirektoratet. Tilgjengelig data finnes på *Trøndelag i tall*.

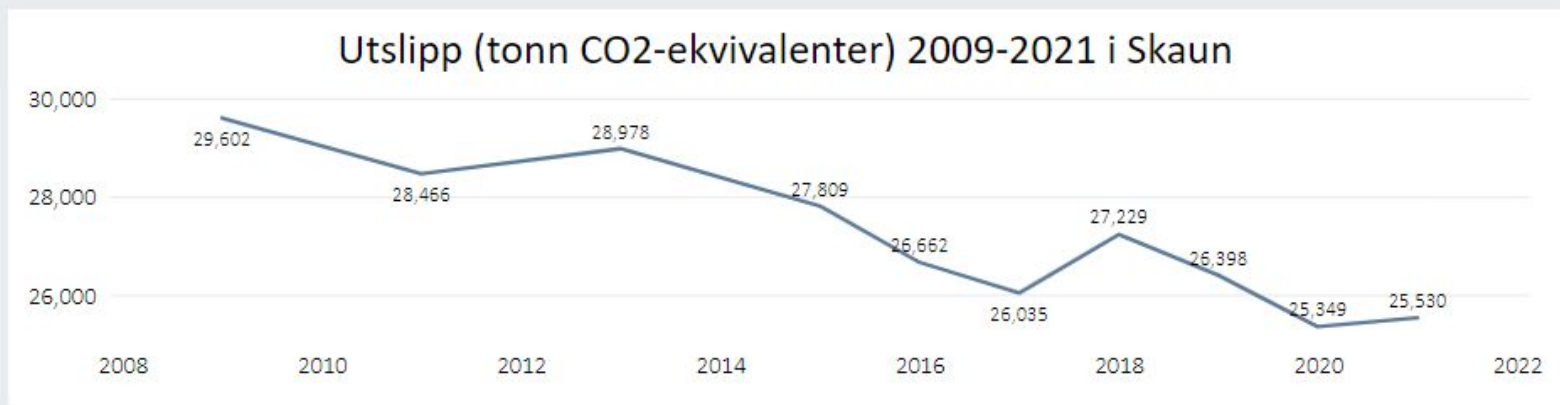
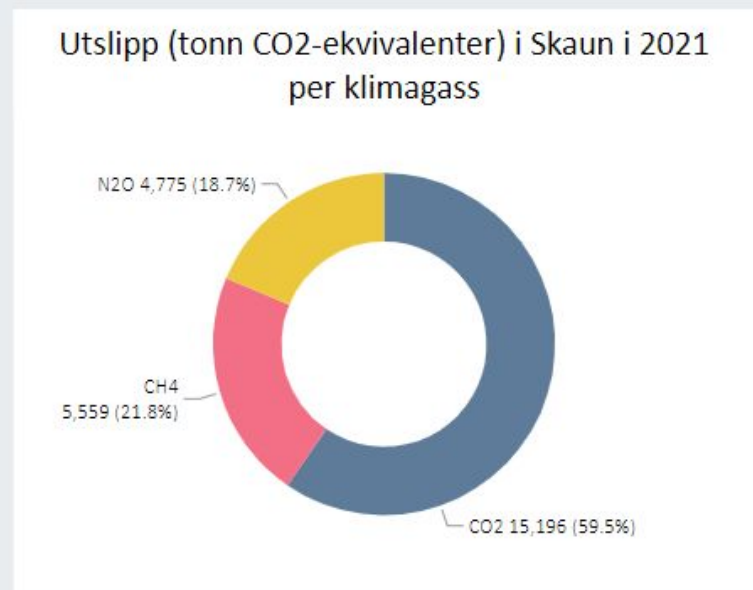
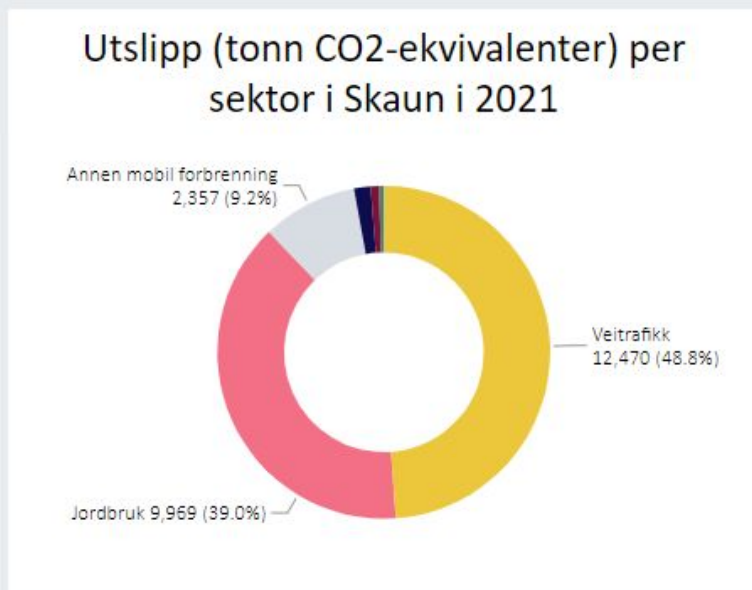
25,530
tonn CO2-ekvivalenter

Endring i utslipp (tonn CO2-ekv)
2009 - 2021 i Skaun

-14 %
Endring %

-4,072
Endring tonn

Utslippskilde	Utslipp (tonn CO2-ekvivalenter)
Tunge kjøretøy	6,245
Personbiler	4,278
Fordøyelsesprosesser husdyr	4,240
Jordbruksarealer	3,686
Gjødselhåndtering	2,043
Varebiler	1,175
Jordbruk	1,077
Busser	772
Bygg og anlegg	701
Total	25,530



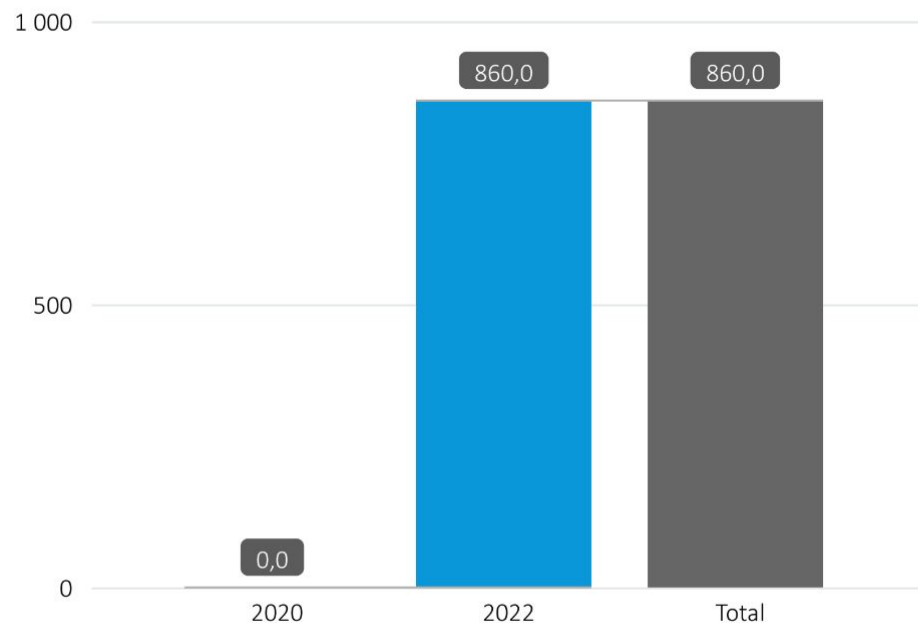
1] [Trøndelag i tall](#) - data fra [Miljødirektoratet](#)



Mål 14 - Bevare og bruke havet og de marine ressursene på en måte som fremmer bærekraftig utvikling

Delmål 14.1: Innen 2025 forhindre og i betydelig grad redusere alle former for havforurensning

Antall kg avfall innsamlet i ryddeaksjoner

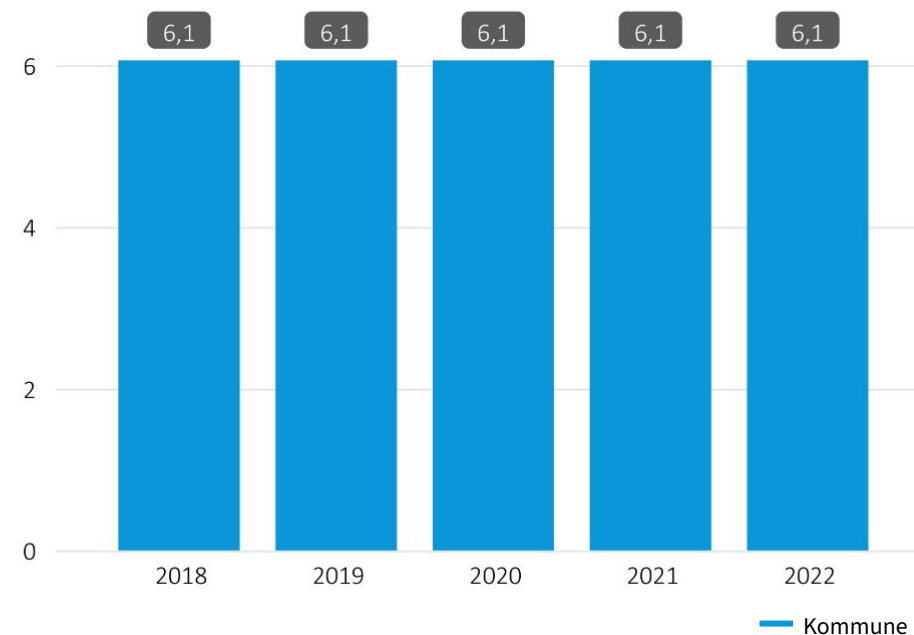


Havet er en av Norges viktigste naturressurser, og det er derfor avgjørende å verne om det, og å sørge for at vi bruker det på en bærekraftig måte.

For å redusere havforurensning er det viktig både å redusere mengden utslipp av materialer, og rydde i eksisterende forurensning. Indikatorene som er benyttet for å måle dette er antall kg innsamlet avfall fra ryddeaksjoner og vernet areal til havs. I Skaun har det totalt blitt registrert 860 kg innsamlet avfall fra ryddeaksjoner i 2022.

Delmål 14.5: Bevare minst 10 prosent av kyst- og havområdene

Vernet areal til havs (km²)



Skaun kommune har også organisert en større ryddeaksjon i 2018, samt flere mindre i årene før som ikke har registrerte mengder.

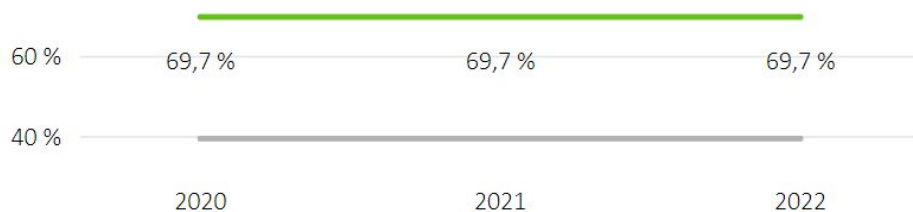
For Skaun utgjør vernet areal til havs en størrelse på 6,1 km². Dette har vært det samme over femårsperioden.



Mål 15 - Beskytte, gjenopprette og fremme bærekraftig bruk av økosystemer

Delmål 15.1: Bevaring, gjenoppsetting og bærekraftig bruk av land- og ferskvannsbaserte økosystemer

Andel skog av totalt arealbruk



Endring i ubebygde areal (km²)¹



Gjennom FNs naturavtale er det satt høye mål for å redde og bevare natur- og biomangfoldet i verden. Norge har sluttet seg til denne avtalen som skal bidra til å stoppe den menneskelige ødeleggelsen av naturen, og begynne og gjenopprette det som allerede har gått tapt.

Skaun har en høyere andel skog av totalt arealbruk sammenlignet med fylkesgjennomsnittet, og andelen har vært stabil de siste tre årene. Kommunens ubebygde areal har vært omtrent det samme i perioden.

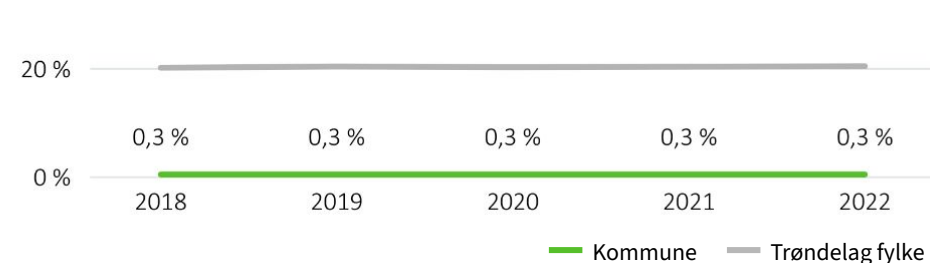
¹Ubebygde areal består av skog, ferskvann, åpen fastmark og myr, bart fjell, grus- og blokkmark, samt varig snø, is og bre.

Delmål 15.5: Iverksette umiddelbare og omfattende tiltak for å redusere ødeleggelsen av habitater

Utvikling i fysisk nedbygd areal av bygninger og vegbane areal (km²)



Andel vernet areal på land av totalt landareal



Siden 2017 har utbygging av veier og konstruksjon av nye bygg vært relativt stabil i Skaun kommune.

Vernet areal på land i Skaun har vært det samme siden 2018. I forhold til Trøndelag som helhet, har Skaun en lavere andel vernet areal på land av totalt landareal.

1] SSB 12942, 2] SSB 09594, 3] SSB 10781, 4] SSB 08936



Mål 15 - Beskytte, gjenopprette og fremme bærekraftig bruk av økosystemer



Arealregnskap for Skaun 2023

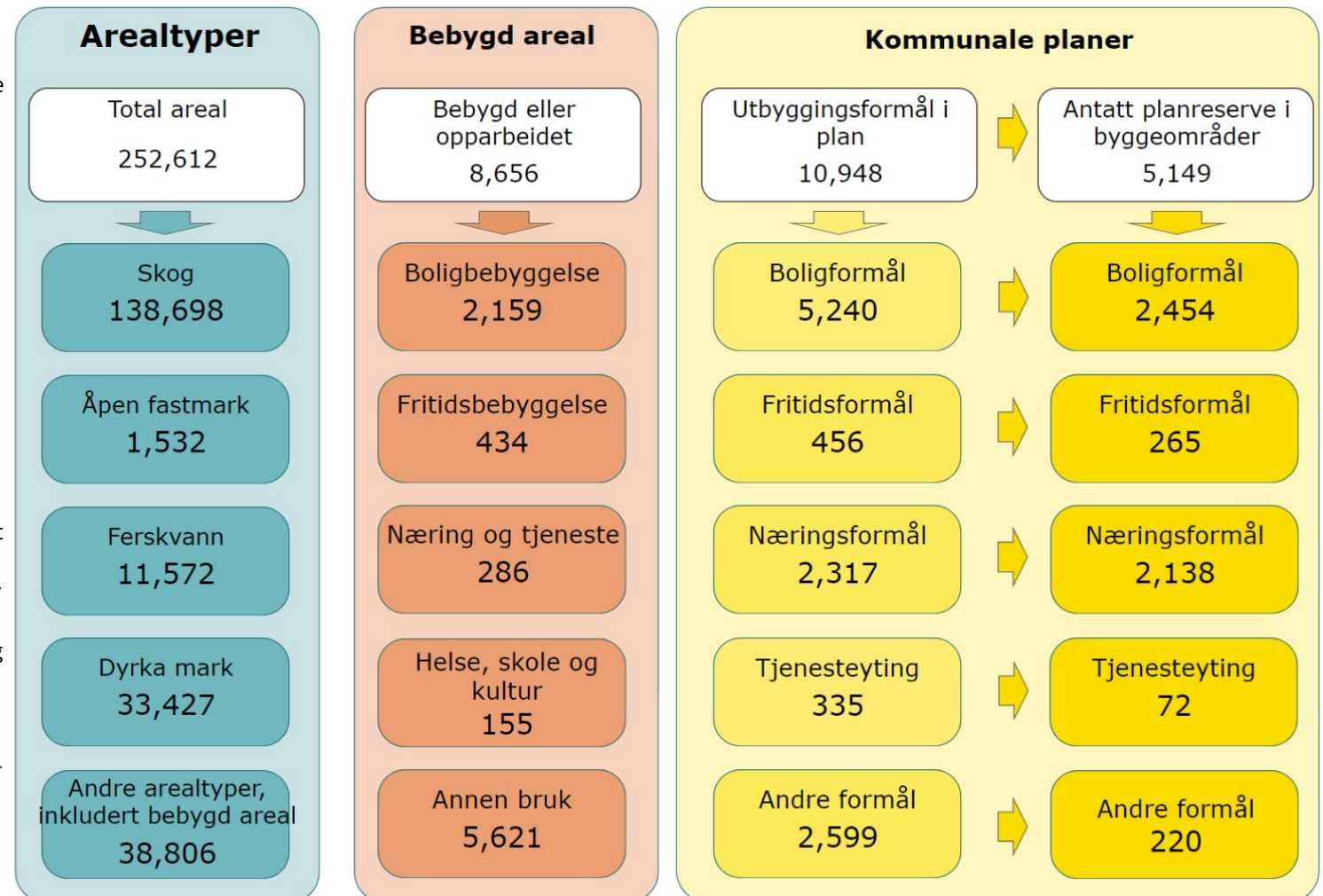
Tall vises i dekar

Departementet anbefaler at kommunene utarbeider et arealregnskap som del av kommuneplanarbeidet. Planer skal være realistiske og gjennomførbare og arealregnskap er et verktøy som er nyttig for å kunne gjøre vurderinger rundt disponering av areal i kommuneplan.

Det arbeides med et [arealregnskap for Trøndelag og kommunene i fylket](#). Arealregnskapet kan gi oversikt over planlagte endringer i arealbruk, samt vise til utbyggings- potensial som ligger inne i eksisterende planer. Arealregnskapet kan også brukes til å fremheve kvalitetene til arealer som vurderes eller foreslås omdisponert til utbyggingsformål, og bidra til økt bevissthet rundt konsekvensene av arealendringer.

Man kan kartlegge og føre arealregnskap over blant annet karbonrike myrområder, skog og jordbruksarealer, samt beregne klimapåvirkning av planforslag. Dette gir et bedre kunnskapsgrunnlag for å gjøre alternativvurderinger for omdisponering for å unngå tap og nedbygging av særlig verdifulle arealer.

Naturregnskap skal utvikles og vil kunne oppgi mer detaljer om arealenes naturkvaliteter.

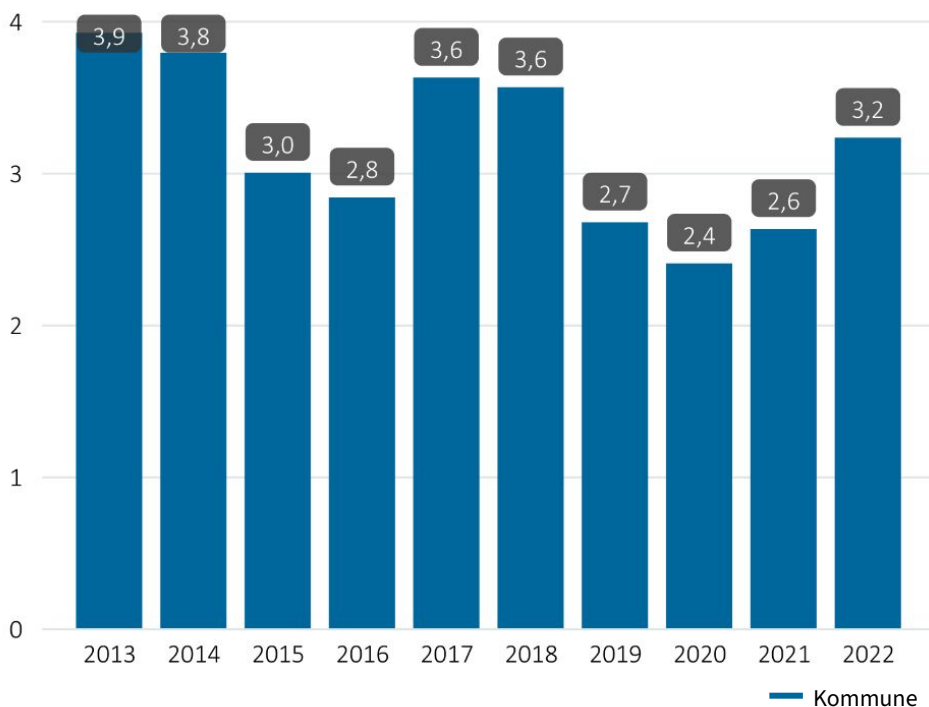




Mål 16 - Fremme fredelige og inkluderende samfunn for å sikre bærekraftig utvikling, sørge for tilgang til rettsvern for alle, og bygge gode institusjoner

Delmål 16.1: Betydelig redusere alle former for vold

Antall årlige anmeldelser for vold, mishandling og seksuallovbrudd per 1000 innbygger




Verden er fortsatt langt unna å oppnå målet om fredfulle, rettferdige og inkluderende samfunn. Norge har lenge hatt et levedyktig demokrati og har et omdømme som en fredsnasjon. Fokus på å fremme fredelige og inkludere samfunn er sentralt for å fortsette i dette sporet.

Et lavt antall årlige anmeldelser for vold, mishandling og seksuallovbrudd er viktig for å sikre et trygt og fredelig lokalsamfunn. I Skaun har årlige anmeldelser variert i tiårsperioden, men var på sitt høyeste i 2013.

*Estimert av "Avgitte stemmer" relativt til befolkning 18 år og eldre for å hensynta evt. kommunesammenslåinger. Avvik fra valgprosent kan derfor forekomme

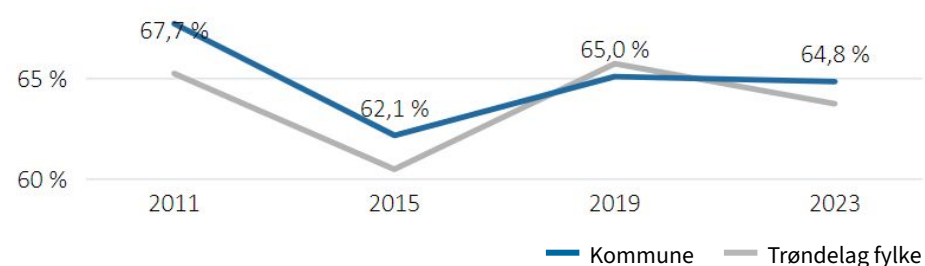
Delmål 16.2: Stanse overgrep, utnyttning, menneskehandel og alle former for vold og tortur mot barn

Andel barn og ungdom på tiltak gjennom barnevernet (0-24 år)



Delmål 16.7: Sikre lydhøre, inkluderende, deltakelsesbaserte og representative beslutningsprosesser på alle nivåer

Valgdeltakelse ved kommunevalg*



Andel barn og ungdom med tiltak gjennom barnevernet i Skaun kommune gikk ned fra 2021 til 2022, og kommunen har en lavere andel barn med tiltak enn fylkessnittet.

Valgdeltakelsen i Skaun kommune har vært rundt snittet i Trøndelag ved de siste kommunevalgene. Nyeste målinger fra 2023 viser imidlertid at deltakelsen var 64,8 prosent, omtrent 1 prosentpoeng over fylkessnittet.

4

Innbyggerundersøkelsen

393 respondenter i Skaun kommune har svart på spørsmål om bærekraft og innbyggermedvirkning

Respons Analyse gjennomførte en spørreundersøkelse til innbyggerne i Trøndelag på oppdrag fra Trøndelag fylkeskommune. Et utvalg av svarene presenteres over de påfølgende sidene.

Formålet med undersøkelsen var å sette søkelys på tema bærekraft og bidra til innbyggermedvirkning i kommunenes beslutningsprosesser før ny planstrategi.

Undersøkelsen foregikk fra 5. september til 17. september 2023 og ble sendt ut som SMS med link til et web-spørreskjema. Målgruppen var alle innbyggerne i Trøndelag fylke.

Respondentene ble spurt om hvor enige de var i ulike utsagn. Hvert utsagn er besvart på en skala fra 1 til 6, hvor 1=Helt uenig og 6 = Helt enig. I denne rapporten presenteres en prosentandel som er enig i utsagnet (har svart 4, 5 eller 6)

Svarene fra innbyggerne i kommunen tyder på at de er:

- Litt mer fornøyd med lokale institusjoner enn resten av fylket
- Fornøyd med Skaun kommune som sted å vokse opp, men litt mindre engasjert i lokalsamfunnet
- Omtrent like opptatt av klima og miljø som fylket for øvrig
- Trygge og i relativt liten grad opplever økonomisk eller politisk ulikhet



393

respondenter i Skaun kommune
(Svarprosent 18 %)



50 %
menn

50 %
kvinner



47 %
Grunnskole/
Videregående/
Yrkeskole

30 %
1-3 år ved
Univ./Høgskole

23 %
4 år eller mer ved
Univ./Høgskole



71 %
Yrkesaktive

24 %
Trygdet/
pensjonist

4 %
Student/
skoleelev



Innbyggerne i Skaun er litt mer fornøyd med lokale institusjoner enn snittet i Trøndelag

Andelen som er enige i følgende utsagn

36 %

**Kommunen bruker ressursene (tid og penger) på en god måte
(32 prosent i Trøndelag)**

43 %

**Jeg har tillit til kommunepolitikerne
(41 prosent i Trøndelag)**

55 %

**Kommunen informerer innbyggerne på en enkel og forståelig måte
(51 prosent i Trøndelag)**

Innbyggerne i Skaun oppgir at de er litt mer fornøyd med måten kommunen bruker ressurser og kommunens evne til å informere på en enkel og forståelig måte, sammenlignet med snittet i Trøndelag. Videre har innbyggerne i Skaun kommune omtrent like mye tillit til kommunepolitikerne som resten av fylket. Svarene tyder på at Skaun ligger litt over snittet når det gjelder medvirkning og tillit til lokale institusjoner.



Innbyggerne i Skaun opplever at kommunen er god å vokse opp i, men er mindre involvert i sitt lokalsamfunn enn snittet i fylket

Andelen som er enige i følgende utsagn

41 %

Det er viktig for meg å engasjere meg i frivillig arbeid
(48 prosent i Trøndelag)

Svarene tyder på at innbyggerne er fornøyd med sin kommune, og 4 av 5 sier seg enig i at de opplever at kommunen er god å vokse opp. Dette er 8 prosentpoeng høyere enn Trøndelag.

Samtidig tyder svarene på at det er litt færre innbyggere som engasjerer seg i frivillig arbeid, sammenlignet med resten av fylket.

81 %

Jeg opplever at min kommune er god å vokse opp i
(73 prosent i Trøndelag)

33 %

Jeg opplever at jeg har mulighet til å være med å påvirke utviklingen i mitt lokalsamfunn
(32 prosent i Trøndelag)



Innbyggerne er omtrent like opptatt av klima og miljø som fylket for øvrig

Andelen som er enige i følgende utsagn

40 %

Fremkommeligheten for syklistene og gående bør prioriteres fremfor bilister
(43 prosent i Trøndelag)

Innbyggerne i Skaun oppgir at de opptatt av klima og miljø. Det er omtrent en like stor andel i Skaun kommune sammenlignet med Trøndelag som svarer at de tar bærekraftige valg, selv når det koster dem mer. Videre har 66 prosent gjort endringer i sin egen hverdag for å leve mer bærekraftig. Fylkesnittet er på 63 prosent.

49 %

Jeg tar bærekraftige valg selv når det koster meg mer
(48 prosent i Trøndelag)

Samtidig svarer godt over halvparten svarer at det er viktig for dem at kommunen bidrar til å redusere klimagassutslippene. Dette er omtrent på samme nivå som Trøndelag.

57 %

Det er viktig for meg at min kommune bidrar til å redusere klimagassutslippene i Norge
(60 prosent i Trøndelag)

Svarene tyder på at innbyggerne opplever trygghet og i relativt liten grad økonomisk eller politisk ulikhet



Andelen som er enige i følgende utsagn

41 %

Jeg kjenner ikke til barn og unge i min kommune som er forhindret fra å delta på fritidsaktiviteter på grunn av økonomi (38 prosent i Trøndelag)

Ut fra svarene å dømme opplever innbyggerne i Skaun hverken mer eller mindre fattigdom i forhold til Trøndelag (i form av at barn og unge blir ekskludert fra fritidsaktiviteter på grunn av økonomi).

Videre opplever de at kommunen behandler ulike grupper mer rettferdig, sammenlignet med fylket som helhet.

Svarene tyder også på at innbyggerne opplever trygghet rundt sin arbeidsplass, og at de er omtrent like lite bekymret som snittet av fylket for at egen arbeidsplass blir overflødig i fremtiden.

62 %

Jeg er trygg på at kommunen behandler alle grupper rettferdig uavhengig av kjønn, funksjonsevne, etnisitet, religion, seksuell orientering e.l. (56 prosent i Trøndelag)

77 %

Jeg er ikke bekymret for at min arbeidsplass blir overflødig i fremtiden (74 prosent i Trøndelag)

5

Nasjonale og regionale rammer for bærekraftsarbeid

- Nasjonale forventninger og oversikt regionale planer
- Rød tråd i plan og styringssystem
- Oversikt tilskudd og virkemidler
- Oversikt kunnskapsgrunnlag

Nasjonale forventninger og oversikt over regionale planer

Regjeringen legger hvert fjerde år fram nasjonale forventninger til regional og kommunal planlegging for å fremme bærekraftig utvikling i hele landet. Forventningene skal følges opp i arbeidet med planstrategier og planer i fylkeskommunene og kommunene, og legges til grunn av statlige myndigheter når de deltar i planprosessene.

Forventninger til regional og kommunal planlegging for 2023-2027 ble vedtatt 20. juni 2023.

De nasjonale forventningenes rolle i plansystemet

Hensikten med forventningsdokumentet er å etablere et felles grunnlag for fylkeskommunene, kommunene og statlige myndigheter slik at planprosessene blir effektive og målrettet og at unødige innsigelser unngås. Forventningsdokumentet er retningsgivende, og gjelder for hele landet og for ulike plansituasjoner. De må derfor tilpasses regionale og lokale forhold gjennom gode planprosesser.

Planleggingen skal fremme bærekraftig utvikling

Som samfunnsutviklere, tjenesteytere og planmyndigheter er fylkeskommunene og kommunene avgjørende for at Norge skal lykkes med å realisere en bærekraftig samfunnsutvikling i hele landet. Nasjonale klima- og miljømål gir rammer for planleggingen og er sentrale for at bærekraftsmålene kan nås.

Viktige planutfordringer fremover

Norge har gode forutsetninger for å nå mange av bærekraftsmålene innen 2030. Likevel er det utfordringer med å nå målene om reduserte klimautslipp, ansvarlig forbruk, ressursbruk, bevaring av naturmangfold og mindre ulikhet. Dette er utfordringer som må løses gjennom planlegging. I tillegg møter kommunene andre store samfunnsutfordringer som følge av en aldrende befolkning med større omsorgsbehov og mangel på arbeidskraft.



Forventningsdokumentet er bygd opp rundt FNs bærekraftsmål og 2030 agendaen

Forventningsdokumentet er bygd opp rundt 2030 agendaens fem overordnede perspektiver:

Samordning og samarbeid i planleggingen (mål 11, 16 og 17)

Regional og kommunal planlegging er fylkeskommunenes og kommunenes viktigste styringsverktøy for en bærekraftig samfunnsutvikling basert på et lokalt folkestyret. Oppdaterte planer som bygges på et godt kunnskapsgrunnlag er nødvendig for å ta tak i aktuelle utfordringer og for å sikre at nasjonale rammer og mål følges opp. Planprosesser som er åpne og involverende gir legitimitet til vedtatte planer. Det er samtidig viktig at planene er realistiske og legger til rette for effektiv ressursbruk i det offentlige og i det private.

Trygge og inkluderende lokalsamfunn (mål 1, 3, 5, 8, 10, 11, 12, 13 og 15)

Et sosialt bærekraftig samfunn forutsetter at vi lykkes med å utvikle store og små byer, større og mindre tettsteder og spredtbygde strøk, slik at det er godt å bo, leve og arbeide der. Samfunns- og arealplanleggeren skal sikre fysiske omgivelser og sosiale arenaer som er varierte, inkluderende og varige, med tilgang til nødvendige tjenester for alle deler av befolkningen. Gode lokalsamfunn og nabolag gir grunnlag for stabile bomiljøer og livskvalitet i ulike deler av livet. Attraktive og godt planlagte omgivelser, tilgang til natur og varierte tilbud og møteplasser er viktig for identitet, folkehelse og miljø.

Velferd og bærekraftig verdiskaping (mål 2, 3, 4, 7, 8, 9, 11, 12, 12 og 14)

Regional og kommunal planlegging er viktige verktøy for å legge til rette for grønne næringer og overgangen til en mer sirkulær økonomi, sikre god infrastruktur og bidra til omstilling i offentlig sektor. Helhetlig planlegging er nødvendig for å sikre ressursgrunnlaget for utvikling av natur og kulturbaserte næringer som landbruk, reindrift, fiskeri og reiseliv. Planlegging og kunnskap om regionale og lokale forutsetninger kan gi et betydningsfullt bidrag til å stimulere bærekraftig næringsutvikling i hele bredden av næringslivet og bidra til vekstrkraftige regioner og lokalsamfunn.

Klima, natur og miljø for fremtiden (mål 3, 6, 7, 11, 13, 14 og 15)

Langsiktig velferd, verdiskaping og livskvalitet i tråd med bærekraftsmålene er avhengig av at mange hensyn ivaretas samtidig. Helhetlig samfunns- og arealplanlegging må bidra til at innsatsen for klima og miljø ses i sammenheng og på tvers av sektorene. Viktige tema i regionale og kommunale planer framover vil være hensyn til naturmangfold, omstilling til et klimarobust lavutslippssamfunn, langsiktige arealvurderinger for å minimere arealtapet av natur og helhetlig forvaltning av vannressursene.

Samfunnssikkerhet og beredskap (mål 2, 3, 6, 11, 13 og 16)

Sikre og oversiktlige lokalsamfunn er den viktigste rammen for at vi alle skal ha en trygg hverdag. Fylkeskommunene og kommunene kan som planmyndigheter bidra til dette ved å legge til rette for at ny utbygging er trygg mot naturfarer nå og i framtidens klima, og mot ulykker og annen samfunnsrisiko. Dette sikres best gjennom tverrfaglig og helhetlig arbeid med samfunns- og arealplaner, risiko- og sårbarhetsanalyser og beredskapsplaner. Samfunnet er avhengig av at planleggingen sikrer arealer for matproduksjon og bidrar til tilgang til rent og tilstrekkelig drikkevann, kraftforsyning og kommunikasjon. God beredskap er også avhengig av at Forsvarets arealbehov ivaretas.



Regjeringen forventer at fylkeskommunene og kommunene legger bærekraftsmålene, de nasjonale klima- og miljømålene og lokalt folkestyre til grunn for samfunns- og arealplanleggingen, og legger til rette for trygge, bærekraftige og levende lokalsamfunn i hele landet.

Oversikt over regionale planer og strategier

Regional planlegging skal etter plan- og bygningsloven stimulere den fysiske, miljømessige, helsemessige, økonomiske, sosiale og kulturelle utviklingen i regionen.

Planer og strategier er stadig i utvikling, og alle oppdaterte planer finnes på [Trøndelag fylkeskommunes hjemmeside for regional planlegging](#).



[Trøndelagsplanen 2019-2030](#) skal vise i hvilken retning vi vil at Trøndelag skal utvikle seg – hvor Trøndelag skal være i 2030. Planen skal mobilisere til samarbeid og felles satsing for å få den utviklinga vi ønsker i regionen.




[Trøndelagsplanen](#), regional planstrategi i fylkestingsperioden 2020–2023 angir hvilke prioriterte satsingsområder det skal arbeides med i kommende fylkestingsperiode. Det betyr at de vedtatte satsingsområdene skal videreføres inn i Utfordringsdokumentet til Økonomiplanen.




[Utfordringsdokumentet 2024-2027](#) skal gi innsikt i fylkeskommunens utfordringer, muligheter og utvikling. Dokumentet skal gi politikerne et kunnskapsgrunnlag for å kunne gjøre politiske prioriteringer, der de gir tydelige styringssignaler til fylkeskommunens arbeid. Videre viser [Økonomiplan 2023-2026](#) hvilke satsinger fylkestinget har vedtatt og prioritert.




[Regional plan for arealbruk](#) (RPA) skal være et dokument som kommunene bruker som støtte i deres planarbeid. Planen skal være et redskap for god samfunnsutvikling på tvers av kommunegrensene og peke på en retning for utviklingen av Trøndelag mot 2030.



[Regional plan for kulturmiljø](#) skal gi føringer for en regional kulturmiljøpolitikk for Trøndelag. Planen er avgrenset til faste kulturminner, kulturmiljø, kulturlandskap og fartøy, uavhengig av om de har formelt vern eller ikke. Planen gjelder i perioden 2022–2030.



[Regional plan for Dovrefjellområdet](#) skal fastlegge en langsiktig og helhetlig strategi for arealforvaltningen i planområdet. Planen skal forene målene om lokal omstilling og utvikling med nasjonale mål om en helhetlig forvaltning av fjellområdene og sikring av villreinens leveområder.



[Regional plan for Forollhogna villreinområde](#) er en langsiktig og helhetlig strategi for forvaltningen av et prioritert fjellområde som er spesielt viktig for villreinens framtid i Norge. Planen skal i tillegg til å ivareta villreinens leveområde også avklare rammer og muligheter for bærekraftig verdiskaping og næringsutvikling i området og samordne hensynet til forsvarlig villreinforvaltning og lokalsamfunnets behov for utvikling.

Oversikt over regionale planer og strategier



[Regional plan for vannforvaltning for Trøndelag vannregion](#) beskriver hvordan vi ønsker å forvalte vannmiljøet og vannressursene i vannregionen i et langsiktig perspektiv.



[Balansekunst - kulturstrategi for Trøndelag](#) har som ambisjon å gi innhold til og retning for samfunnsutvikling i Trøndelag. Her er kultur i bred forstand en sentral faktor.



[Delstrategi trafiksikkerhet](#) skal bidra til å operasjonalisere og konkretisere de føringer som er lagt i Trøndelagsplanen og samferdselsstrategien innenfor området trafiksikkerhet.



[Sånn gjør vi det - Trøndelags strategi for klimaomstilling](#) skal gi inspirasjon og være en ledesnor for hvordan klimaarbeid skal gjøres i Trøndelag. Trøndelags strategi for klimaomstilling skal være et nyttig verktøy for fylkeskommunen og kommunene.




[Strategi for ladeinfrastruktur i Trøndelag](#) ble etablert for å bidra til å utvikle og opprettholde et godt nettverk for hurtigladere i fylket.



[Delstrategi Gods](#) har som mål Trøndelag skal ha et vegnett og en jernbane og havnestruktur som legger til rette for konkurransekraftig næringsliv nært råstoffene, og at fylkeskommunen skal bidra til at godstransport på sjø og bane blir gode og reelle alternativer til veg.



[Kompetansestrategi for Trøndelag](#) har som mål at enkeltmennesker og virksomheter har en kompetanse som gir Trøndelag et konkurransedyktig næringsliv, en effektiv og god offentlig sektor og at færrest mulig står utenfor arbeidslivet.



[Samferdselsstrategien i Trøndelag](#) har en visjon om "Ett tilgjengelig Trøndelag" for å samle Trøndelag til en region og da må ha et felles samferdselstilbud.



[Delstrategi Sjø](#) har som formål å operasjonalisere og utdype linjene som ble vedtatt i samferdselsstrategien.



[Et verdiskapende Trøndelag - Strategi for innovasjon og verdiskaping](#) har som mål at trøndersk næringsliv skal være konkurransedyktig både nasjonalt og internasjonalt. Det er et mål at verdiskaping og vekst skal skje i hele Trøndelag.

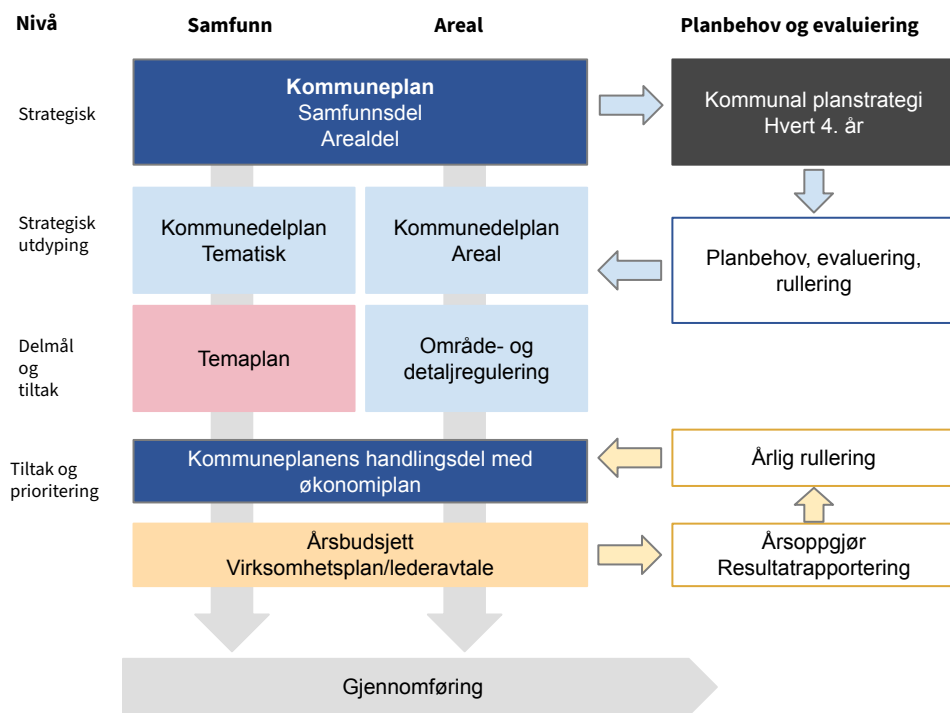


[Vegstrategien](#) skal kommunisere til samarbeidspartnere om hvilke overordnede mål og strategier fylkeskommunen har for å løse utfordringer og behov innenfor vegområdet. Det er gitt mål innenfor temaene trafiksikkerhet, fremkommelighet, klima og miljø og vegeierrollen.



[Delstrategi Mobilitet](#) operasjonaliserer og konkretiserer føringer og forventninger innenfor mobilitetsområdet som ligger i Trøndelagsplanen og samferdselsstrategien.

Rød tråd i plan og styringssystem



Figuren viser hvilke planer en kommune er forutsatt å skulle lage og hvordan de forholder seg til hverandre. Alle planer vedtas politisk med unntak av virksomhetsplaner.

Planstrategi: Planstrategi er første ledd i kommunens plansystem og langsiktige samfunnsplanlegging. Kommunestyret skal minst en gang i hver valgperiode (fireårsperiode), og senest innen ett år etter konstituering, utarbeide og vedta en kommunal planstrategi. Hensikten med planstrategien er å vurdere hvilke planer som skal utarbeides og revideres i valgperioden. Det skal i tillegg vurderes om det er behov for å revidere hele eller deler av kommuneplanen.

Kommuneplan: Kommuneplanen er kommunens overordnede strategiske styringsdokument og inneholder mål og retningsvalg for kommunens utvikling. Kommuneplanen består av en samfunnsdel og en arealdel. Samfunnsdelen beskriver langsiktige utfordringer, mål og strategier for lokalsamfunnet som helhet og kommunen som organisasjon. Samfunnsdelen bør også inneholde en langsiktig arealstrategi som kan legge føringer for arealdelen. Arealdelen beskriver hovedtrekkene i arealdisponeringen, og angir rammer og betingelser for hvilke nye tiltak og ny arealbruk som kan iverksettes. Kommuneplanen har en handlingsdel som angir hvordan planen skal følges opp i fireårsperioden, og denne revideres årlig.

Virksomhetsplaner: Alle virksomheter skal hvert år utarbeide en virksomhetsplan for sin virksomhet, og denne skal oppdateres løpende. Virksomhetsplanen er et administrativt verktøy som skal sikre sammenheng mellom organisasjonens mål, tiltak og resultater, samt oppfølging av politiske vedtak, lover og forskrifter. Mål, strategier og oppdrag fra kommuneplanen, temaplaner og handlings-programmet følges opp og implementeres i virksomhetene gjennom virksomhetsplanene.

Plan- og bygningslovens §3.1 slår fast at planleggingen skal bygge på økonomiske og andre ressursmessige forutsetninger for gjennomføring. Det er viktig at det er en god sammenheng mellom de politisk vedtatte kommunale planene og den samlede virksomhetsstyringen i kommunen, men også mellom planene og de ulike tjenesteområdene. Konkrete og etterprøvbare målsettinger og tiltak vil gjøre det lettere å få til denne sammenhengen og kunne sikre en bedre oppfølging av planene. Samfunnsdelen bør være et reelt styringsverktøy som blir konkretisert gjennom en handlingsplan, og tjenesteområdene i kommunen bør ha et selvstendig ansvar for å følge opp samfunnsdelen og tilhørende handlingsplan. Jevnlige rapporteringer og evalueringer er viktig for at politikere og administrasjon skal kunne få et godt kunnskapsgrunnlag for videre arbeid. En langsiktig arealstrategi, utarbeidet som del av kommuneplanens samfunnsdel (evt. som en del av planstrategien), er viktig for å få til en god kobling mellom samfunnsdel og arealdel.

Oversikt tilskudd og virkemidler

Kommuner oppgir at det er få dedikerte ressurspersoner i kommunene som jobber med søknadsskriving og rapportering. I tillegg er rapporteringen på bruk av midler omfattende og ressurskrevende. En [nasjonal kartlegging](#) viser også at få kommuner er gode på å søke tilskudd.

I dag finnes det ikke en lett tilgjengelig og oppdatert helhetlig oversikt over øremerkede tilskudd til kommunesektoren. Frem til en slik ordning er på plass har man valgt å lage en oversikt over tilskuddsordninger for Trønderske kommuner. Oversikten er ikke uttømmende (status per 01.11.2023).

Barne- og familiedepartementet

- [Tilskudd til foreldrestøttende tiltak](#): Tilskuddsmidlene tildeles som stimuleringsmidler for å styrke kommunenes foreldrestøttende arbeid, og for å stimulere til økt samarbeid med frivillig sektor i det foreldrestøttende arbeidet.
- [Tilskudd til fritidskasser i kommunene](#): Kommuner kan søke tilskudd til å dekke kostnader til utstyr, reise, cup, leir og/eller deltakeravgifter i faste, organiserte aktiviteter for målgruppen. Deltakeravgifter omfatter både kontingent og treningsavgift.
- [Tilskudd til inkludering av barn og unge](#): Nasjonal tilskuddsordning for inkludering av barn og unge, Barne- og ungdomstiltak i større bysamfunn og Støtte til oppfølgings- og losfunksjoner for ungdom.
- [Erasmus pluss ungdom](#): Støtteordninger til prosjekter for personer mellom 13 og 30 år eller som jobber med ungdom.

Digitaliseringsdirektoratet

- [Dette er Stimulab | Digdir](#): Stimulab er stimuleringsordningen for innovasjon og tjenstedesign, og skal støtte og stimulere til brukerorientert eksperimentering og nyskaping i forvaltningen.

Distriktssenteret - Kompetansesenter for Distriktsutvikling

- [Merkur-programmet](#): Merkur-programmet sikrer distrikta tilgang til nærbutikk og bokhandel av god kvalitet.

ENOVA

- [Støtte til energiltak i kommunale boliger](#): Regjeringen har gitt Enova et særlig oppdrag om å iverksette en ordning for energiltak i kommunale boliger i 2022. Formålet er å motivere kommunene til å fremskynde investeringer i tiltak som medfører varige reduserte energikostnader hos leietakerne.

Helsedirektoratet

- [Helhetlig støtte til pårørende med krevende omsorgsoppgaver](#): Hensikten med tilskuddsordningen er å bidra til å bedre pårørendes situasjon gjennom å styrke pårørendearbeid på individ-, - tjeneste- og systemnivå.
- [Rådgivnings-, støtte- og veiledningstjenester innen psykisk helse, rus og vold](#): Formålet med tilskuddet er å lette livssituasjonen, eller styrke evnen til å håndtere den, for mennesker som opplever vansker knyttet til psykisk helse, rus og vold.
- [Kommunalt rusarbeid](#): Tilskuddsordningen skal bidra til forbedret livskvalitet, mestring og mulighet for en aktiv og meningsfull tilværelse for personer med rusmiddelrelaterte problemer og deres pårørende.
- [Tilbud til barn og unge med psykiske plager og problematisk rusmiddelbruk og behov for sammensatte tjenester](#): Målet for ordningen er å styrke tilbudet til barn og unge som har behov for langvarig, tilpasset og/eller sammensatt oppfølging.
- [Vertskommunene](#): Tilskuddsordningen skal kompensere vertskommunene for de beboerne som valgte å bli boende i institusjonskommunen.
- [Tiltak for å øke kompetansen i helse- og omsorgstjenestene til personer med utviklingshemming](#): Målet er å styrke fag- og tjenesteutvikling og kompetanseheving hos personell som yter tjenester til personer med utviklingshemming.
- [Etablering og utvikling av kommunale frisklivs-, lærings- og mestringstilbud - Helsedirektoratet](#): Tilskuddsordningen skal stimulere kommunene til etablering og videre utvikling av kommunale frisklivs-, lærings- og mestringstilbud som bidrar til å fremme helse og livskvalitet, forebygge sykdom, tidlig intervensjon, og til at brukerne lærer å mestre livet med sykdom

Oversikt tilskudd og virkemidler

Helsedirektoratet (forts.)

- [Særlig ressurskrevende helse- og omsorgstjenester](#): Alle kommuner som yter særlig ressurskrevende helse- og omsorgstjenester til enkeltmottakere kan søke om delvis refusjon av direkte lønnsutgifter knyttet til disse tjenestene.
- [Aktivitetstiltak for å motvirke ensomhet og passivitet](#): Formålet med tilskuddsordningen er å motvirke ensomhet og passivitet og å skape aktivitet, deltakelse, sosialt fellesskap og møteplasser.
- [Psykisk helse i skolen](#): Formålet med ordningen er å styrke området psykisk helse i skolen med fokus på bedre læringsmiljø, økt kompetanse, trivsel og samarbeid mellom instanser og tjenester for barn og unge.
- [Styrking av legevakttjenesten i distriktskommuner](#): Målet med tilskuddsordningen er å bidra til bedre rekruttering og redusert vaktbelastning i kommunens legevaktordning, i kommuner med særlige rekrutteringsutfordringer. Alle kommuner i sentralitetsklasse 5 og 6 (SSB) med befolkningstall < 5000 kan søke tilskuddet.
- [Styrking og utvikling av helsestasjons- og skolehelsetenesta](#): Tilskuddet går til å styrke kapasitet og videreutvikle tilbudet i helsestasjons- og skolehelsetjenesten. Tilskuddet skal, jf. regelverket, ikke kompensere for eventuelle kutt i stillinger kommunen finansierer over kommuneramma.

Husbanken

- [Boligpolitiske virkemidler](#): Bostøtte, startlån, lån til: boligkvalitet, barnehager, studentboliger og utleieboliger. Investeringsstilskudd, tilskudd utleieboliger, tilstandsvurdering og boligsosiale tiltak.

Justis- og beredskapsdepartement

- [Tilskuddsordning for forebygging av radikaliserings og voldelig ekstremisme i kommunene](#): Tilskuddet skal gå til konkrete kommunale prosjekter innen forebygging eller bekjempelse av radikaliserings og voldelig ekstremisme.

Integrerings- og mangfoldsdirektoratet

- [Integreringstilskot](#): Formålet med tilskuddet er at kommunene skal gjennomføre et planmessig og aktivt busettings- og integreringsarbeid, slik at flyktningene kan forsørge seg selv og ta del i samfunnet.
- [Tilskot for einslege mindreårige flyktningar med fleire](#): Tilskuddet skal dekke aktiviteter og tiltak som bidrar til at enslige mindreårige flyktninger blir busette så raskt som mulig og får et godt bo- og omsorgstilbud.
- [Tilskudd for bosetting av personer med nedsatt funksjonsevne eller atferdsvaner](#): Kommunene kan søke tilskudd ved bosetting av personer med alvorlig funksjonsnedsettelse, alvorlige rus- eller adferdsproblemer.

Kommunal og distriktdepartement

- [Tilskudd til politiske partier](#): Statlig partistøtte gis til registrerte politiske partier på nasjonalt, regionalt og kommunalt nivå. Utbetaling av tilskudd forutsetter at partiledet har oppnådd stemmer ved sist foregående valg.
- [Tilskudd til økt digital deltakelse og kompetanse i 2023](#): Formålet med tilskuddet er å legge til rette for etablering av et lavterskel veiledningstilbud for personer med liten eller ingen digital kompetanse.
- [Tilskuddsordning for utprøving av bygdevekstvtaler](#): Bygdevekstvtaler er eit nytt distriktspolitisk verkemiddel som skal bidra til busetjing, tilgang på arbeidskraft og framtidsetta næringsutvikling i nokre av dei mest spreiddbygde områda av Noreg.

Klima- og miljødepartement

- [Tilskudd for å ivareta naturmangfold i kommuneplanleggingen](#): Kommunene kan søke om midler til tiltak som bidrar til å styrke arbeidet med naturmangfold. I Stortingsmeldingen Natur for Livet (Meld. St. 14 (2015 - 2016)) er utarbeiding av en kommunedelplan for naturmangfold pekt på som et viktig virkemiddel for å synliggjøre naturmangfoldverdiene i kommunenes eget planarbeid.

Oversikt tilskudd og virkemidler

Klima- og miljødepartement (forts.)

- [Tilskudd til vassmiljøtiltak – generell vassforvaltning](#): Tilskuddsordninga skal bidra til å nå miljømåla i vassforskrifta. Overflatevann skal beskyttes mot forringing, forbedres og gjenopprettes med sikte på at vassforekomsten skal minst ha god økologisk og god kjemisk tilstand.
- [Tilskudd til trua arter](#): Tilskuddsordningen omfatter blant annet tiltak som bidrar til å ta vare på økologiske funksjonsområder for prioriterte arter.

Miljødirektoratet

- [Klimasats – støtte til klimatiltak](#): Klimasats er en støtteordning for kommuner og fylkeskommuner som vil kutte utslipp av klimagasser og bidra til omstilling til lavutslippssamfunnet.
- [Statlig sikring av friluftslivsområder](#): Kommuner og interkommunale friluftsråd kan søke Miljødirektoratet om økonomisk støtte til å sikre seg råderett over friluftslivsområder eller ferdselsårer gjennom kjøp eller bruksavtale.
- [Tilskudd til nasjonale turiststier](#): Tilskuddsordningen skal bidra til å ta vare på opplevelsese- og naturverdiene, bidra til godt og forebyggende beredskapsarbeid og bred lokal verdiskaping, samt god håndtering av store mengder besøkende gjennom en helhetlig og god besøksforvaltning.
- [Tilskudd til klimatilpasning](#): Kommuner og fylkeskommuner kan søke om midler til kunnskapsoppbygging og utredninger om konkrete klimatilpasningstiltak.

Kultur- og likestillingsdepartementet

- [Tilskudd til arrangementer for idrett og fysisk aktivitet for personer med funksjonsnedsettelse](#): Tilskuddsordningen gjelder tilskudd til arrangementer for idrett og fysisk aktivitet som enten tilrettelegger for eller er forbeholdt personer med funksjonsnedsettelse.
- [Aktiv formidling i bibliotekene](#): Folkebibliotek og fylkesbibliotek kan søke om tilskudd for å drive aktiv formidling i 2023.

- [Tilskudd til idrettsanlegg, kulturbygg og friluftslivsanlegg](#).
- [Arkivutviklingsmidler](#): Arkivverket har siden 2015 disponert prosjekt- og utviklingsmidler for tiltak som styrker sikring og tilgjengeliggjøring av samfunnets arkiver
- [Tilskudd til flom- og skredforebygging og miljøtiltak i vassdrag](#): Tilskuddsordning for kartlegging av fare for flom og skred, sikrings- og miljøtiltak, og for kartlegging av kritiske punkt i bekker og bratte vassdrag.
- [Økonomiske støtteordninger til miljøtiltak, kartlegging og sikring mot naturfare](#): Økonomisk støtte til utredning av flom- og skredfare.

Kunnskapsdepartement

- [Tilskudd til studentboliger for 2023](#): Ordningen skal sikre etablering av boliger for studenter ved høyere utdanningsinstitusjoner i Norge. Dette skal bidra til en mer forutsigbar og rimelig bosituasjon for studenter, og være et supplement til det private boligmarkedet.
- [Tilskott til kompetanseutvikling i olje-, gass- og leverandørindustrien](#): Målet for tilskottsordninga er økt deltaking i kompetanseutvikling i de bransjene som inngår i bransjeprogramma. Tilskottsordninga skal føre til at bransjene får tilgang til relevant kompetanseutvikling.
- [Tilskudd til videreutdanning for lærere 2024 – norsk som andrespråk](#): Utlysningen gjelder tilskudd til gjennomføring av videreutdanningstilbud i norsk som andrespråk, rettet mot lærere som underviser voksne innvandrere i norsk etter læreplan i norsk for voksne innvandrere, jf. forskrift til integreringsloven.
- [Akkreditering for mobilitet](#): Ordningen retter seg mot aktører som regelmessig ønsker å sende elever, lærlinger, deltakere i voksne sin læring, fagskolestudenter eller ansette på et læringsopphold i utlandet. Ordningen gir tilgang til finansiering av mobilitetsaktiviteter over lengre tid.

Oversikt tilskudd og virkemidler

Kunnskapsdepartement (forts.)

- [Prosjektetableringsstøtte](#): Alle norske institusjoner, organisasjoner og bedrifter som planlegger å etablere et prosjekt under Erasmus+ sentraliserte tiltak, kan søke om prosjektetableringsstøtte. Støtten skal bidra til at søkerne når opp i europeiske konkurranser om prosjektmidler fra Erasmus+.
- [Språkassistenter](#): En språkassistent fra Frankrike, Spania eller Tyskland kan være til stor hjelp og inspirasjon i klasserommet og gjøre det enklere å gjennomføre tilpasset og variert opplæring.
- [Trollstipend](#): Gjennom Troll-avtalen kan fransklærere i ungdomsskole eller videregående skole få individuell støtte til studieopphold i Frankrike. I tillegg kan elevgrupper få stipend til opphold i Frankrike for å få bedre kunnskap om fransk språk og kultur.
- [Virtuell utveksling for høyere utdanning og ungdom](#): Gjennom virtuell utveksling for høyere utdanning og ungdom kan høyere utdanningsinstitusjoner eller ungdomsorganisasjoner utvikle og gjennomføre digitale studieopplegg og gruppediskusjoner for ungdom og unge voksne.
- [Innovasjonsallianser](#): Innovasjonsallianser er større europeiske samarbeidsprosjekter innen høyere utdanning og fag- og yrkesopplæring. Målet med innovasjonsallianser er å utvikle nyskapende utdanningstilbud som fremmer innovasjon og entreprenørskap innen utdanning og arbeidsliv. Utvikling av ferdigheter og kompetanse står i fokus i 2023.
- [Tilskudd til tillitsreformen i barnehage og skole](#): Tilskuddet skal stimulere kommunene til å prøve ut mer tillitsbaserte arbeidsformer i barnehager og skoler. Målet er at de ansatte kan utnytte sin kompetanse bedre gjennom mer faglig frihet og mer tid til barna og elevene.
- [Tilskudd til svømmeopplæring i barnehager](#): Kommuner, frivillige organisasjoner og barnehager kan søke om tilskudd for at barnehagebarn blir trygge i vann og får bedre svømmeferdigheter.
- [Tiltak for å styrke språkutviklingen blant minoritetsspråklige barn i barnehage](#): Tilskuddet skal bidra til at kommunene kan styrke språkutviklingen blant minoritetsspråklige barn i barnehage.
- [Tilskudd til skolebibliotek og lesestimulering 2023](#): Midlene skal styrke skolebibliotekenes arbeid med lesestimulering i grunnskolen og bidra til at skolebibliotek sprer slesegleder, øker lærers kompetanse og er en inkluderende arena.
- [Tilskudd til gratis SFO for familier med lav inntekt](#): Tilskuddsordningen for kommuner om å tilby utvidet gratis SFO til elever fra familier med lav inntekt, blir avvirket fra høsten 2023. Det kommer ingen ny søknadsfrist.
- [Tilskudd til veiledning for nyutdannede lærere](#): Tilskuddet skal bidra til at nyutdannede lærere i grunnskolen får god veiledning og gjøre at overgangen fra utdanningen til læreyrket blir enklere. Målet er at nyutdannede lærere blir værende i skolen.
- [Tilskott til læremiddel og pedagogisk barnehagemateriell](#): Søk om tilskott til å utvikle læremiddel for skole og pedagogisk barnehagemateriell på område uten markedsgrunnlag.
- [Støtte til presse- og ytringsfrihet, bærekraftig utvikling, immateriell kulturarv, verdensarv, dokumentarv og demokratiutvikling](#): Tilskuddsordningen skal bidra til å styrke UNESCOs arbeid og ansvarsområder, gjøre UNESCO mer kjent i Norge, og gjennomføre UNESCO-kommisjonens vedtatte satsingsområder.

Landbruk- og matdepartement

- [Støtte til organisasjoner som arbeider innenfor Landbruks- og matdepartementets målområde](#): Formålet med tilskuddsordningen er å støtte organisasjoner på nasjonalt nivå som arbeider innenfor Landbruks- og matdepartementets målområder.

Oversikt tilskudd og virkemidler

Nærings- og fiskeridepartement

- [Tilskudd til kommunale fiskerihavnetiltak](#): Tilskuddsordningen for fiskerihavneanlegg er et virkemiddel for å realisere fiskerihavnetiltak som kommunene vurderer som viktige.
- [Tilskudd til kommunale fiskerihavnetiltak](#): Norske kystkommuner kan søke Kystverket om tilskudd til fiskerihavneanlegg i henhold til retningslinjer gitt av Kystverket.
- [Tilskudd til kommunale ungdomsfiskeprosjekt](#): Formålet med ordningen er å gi støtte til konkrete kommunale tiltak som tilrettelegger for at ungdom kan skaffe seg erfaring i fiskeriyrket.

Riksantikvaren

- [Kulturminne i kommunen \(KIK\)](#): Målet med KIK-prosjektet er å styrke kompetansen om kulturmiljø i kommunane og få bedre oversikt over verneverdige kulturmiljø.

Samferdselsdepartement

- [Tilskuddsordningen til trafikkikkerhetstiltak](#): Formålet med tilskuddet til trafikkikkerhetstiltak er å bidra til å støtte initiativ og engasjement i arbeidet med økt trafikkikkerhet, og i tråd med det overordnede målet om et transportsystem der ingen blir drept eller hardt skadd – nullvisjonen.
- [Tilskudd til tryggere skoleveier og nærmiljø](#): Alle kommuner kan søke om tilskudd til mer trafikkisikre skoleveier og nærmiljø, slik at flere barn og unge trygt kan sykle og gå til skolen.
- [Byvekstavtaler og belønningsavtaler](#): Byvekstavtaler og belønningsavtaler er ordninger som har nullvekst for persontransport med bil som overordnet mål.

Statsforvalter

- [Prosjektskjønn fornying og innovasjon 2024](#): Formålet med prosjektmidlene er å gi kommunene støtte til å prøve ut nye løsninger i sin virksomhet. Midlene skal stimulere kommunene til å kunne jobbe med fornying og innovasjon.
- [Rapportering av utgifter til ressurskrevende tjenester til brukere født i 1953 og 1954](#): Statsforvalteren i Trøndelag ber om særskilt rapportering av påløpte utgifter i 2022 til ressurskrevende helse- og omsorgstjenester til enkeltmottakere født i 1953 eller 1954. Rapporteringen blir brukt som grunnlag for å tildele skjønnsmidler for 2024.
- [Tilskudd til svømmeopplæring i barnehager 2023](#): Kommuner, frivillige organisasjoner og barnehager som ønsker å drive svømmeopplæring i barnehagen.
- [Studiepermisjon for videreutdanning i samisk](#): Tilskudd til studiepermisjoner for videreutdanning i samisk gis for å styrke læreres kompetanse i samisk språk
- [Barn og unge som har behov for langvarig, tilpasset og/eller sammensatt oppfølging](#): Målet for ordningen er å styrke tilbudet til barn og unge som har behov for langvarig, tilpasset og/eller sammensatt oppfølging, herunder FACT-ung team.
- [Voksne med behov for langvarig oppfølging og sammensatte tjenester](#): Målet med ordningen er å styrke tilbudet til personer med langvarige og sammensatte tjenestebehov gjennom å etablere helhetlige, samtidige og tverrfaglige tjenester fra ulike nivåer og sektorer.
- [Tilskudd til Kommunalt rusarbeid](#): Tilskuddsordningen skal bidra til bedret livskvalitet, mestring og mulighet for en aktiv og meningsfull tilværelse for personer med rusmiddelrelaterte problemer og deres pårørende gjennom å styrke tilbud innen forebygging, tidlig intervensjon, behandling og oppfølging

Oversikt tilskudd og virkemidler

Statsforvalter (forts.)

- [Tilskudd til kompetansehevede tiltak for lindrende behandling og omsorg ved livets slutt](#): Tilskuddsordningen er etablert for å styrke kvaliteten i tilbudet til personer med behov for lindrende behandling og omsorg og deres pårørende, og for å bidra til kompetanseoppbygging i kommunene.
- [Tilskudd til klimatiltak](#): Klimasats er en støtteordning for kommuner og fylkeskommuner som vil redusere utslipp av klimagasser og bidra til omstilling til lavutslippssamfunnet.
- [Kompetanse og Tjenesteutvikling innen helse og omsorg](#): Målet med denne tilskuddsordningen er å bidra til å redusere mangelen på personell med relevant fagutdanning i helse- og omsorgstjenesten, og legge til rette for en bærekraftig omsorgstjeneste.
- [Tilskudd til klimatilpasning](#): Kommuner og fylkeskommuner kan søke om midler til kunnskapsoppbygging og utredninger om konkrete klimatilpasningstiltak.
- [Kunngjøring av tilskudd til kommunalt rusarbeid](#): Overgangsordningen er laget for å sikre at kommuner som i 2021 mottok tilskudd etter tidligere regelverk, kan søke om videreføring av tilskudd til stillinger.
- [Tilskudd til utvikling av de sosiale tjenestene i NAV-kontoret](#): Arbeids- og velferdsdirektoratet har kunngjort tilskudd til utvikling av de sosiale tjenestene i NAV for 2023.
- [Tilskudd til svømmeopplæring for nyankomne minoritetsspråklige barn, unge og voksne, som omfattes av grunnskoleopplæring 2023](#): Tilskuddsordningen skal stimulere kommunene til å gjøre en ekstra innsats rettet mot nyankomne minoritetsspråklige elevers svømmeferdigheter.
- [Opplæring til barn og unge som søker opphold i Norge](#): Tilskuddet skal bidra med finansiering og stimulere kommunene og fylkeskommunen til å gi grunnskole- og videregående opplæring til barn og unge som søker opphold i Norge.

- [Skjønnsmidler uforutsette og særskilte forhold](#): Statsforvalteren fordeler en del av skjønnsrammen til utgiftskrevende forhold av betydning som kommunene selv ikke kan påvirke, og som ikke er fanget opp i den faste delen av inntektssystemet.
- [Tilskudd til fjellandbruket i Trøndelag 2023](#): Tilskudd skal gis til utviklingsrettede fellestiltak som styrker bærekraftig verdiskaping i fjellområdene innenfor tradisjonelt landbruk og tilleggsnæringer. Det skal legges vekt på synergi med andre tilskuddsordninger og god forankring i landbruksnæringa.

Trøndelag fylkeskommune

- [Tilskudd til folkehelsearbeid i Trøndelag](#): Tilskuddsordningen skal støtte tiltak som fremmer deltakelse i nærmiljøet, trivsel og livskvalitet samt er med og utjevner sosiale ulikheter.
- [Tilskudd til idrett og idrettsrelaterte prosjekter](#): Mulighet til å søke om tilskudd til idrettskretsen, tilskudd til idrettsarrangement på internasjonalt og nasjonalt nivå, og arrangement rettet mot mennesker med nedsatt funksjonsevne og arrangement rettet mot inkludering på regionalt nivå. I tillegg til utviklingstilskudd til idretts- og friluftslivsprosjekter av regional betydning.
- [Spillemidler til anlegg for idrett og fysisk aktivitet](#): Mulighet til å søke om spillemidler til idrettsanlegg, friluftslivsanlegg og nærmiljøanlegg.
- [Spillemidler til friluftslivsanlegg](#): Nå kan man få finansiert flere anleggstyper til friluftsliv med spillemidler.
- [Statlige midler til friluftsliv](#): Frivillige lag og organisasjoner kan søke om støtte til friluftslivsaktiviteter. Målgruppen er barn og unge, samt de lite aktive.
- [Støtte til mindre tilretteleggingstiltak i friluftsliv](#): Gjennom god tilrettelegging skal friluftslivsområdene gjøres lett tilgjengelige og attraktive for allmenhetens friluftsliv.

Oversikt tilskudd og virkemidler

Trøndelag fylkeskommune (forts.)

- [Utviklingstilskudd innenfor idrett og friluftsliv](#): Tilskudd til etablering av nye friluftsråd og andre større friluftslivsprosjekter.
- [Prosjekt for friluftslivets ferdselsårer](#): Miljødirektoratet vil stimulere til at kommunene skaffer seg kunnskap om ferdselsårene som finnes i kommunen, hvilke behov de dekker og hvordan de kan utvikles til å skape mer aktivitet.
- [Idrettsstipend for ungdom](#): Fylkeskommunen deler hvert år ut stipend til unge idrettsutøvere, trenere og tillitsvalgte i alderen 16 - 23 år.
- [Tilskudd til regionale kultur- og frivillighetsorganisasjoner](#): Formålet med denne drifts- og aktivitetstilskuddsordningen er å stimulere til utvikling av regionale kultur og frivillighetsorganisasjoner i tråd med Trøndelagsplanen og Kulturstrategien «Balansekunst».
- [Støtte til utstyrssentraler 2023 - 2025](#): Bidra og motivere til at det etableres og oppgraderes flere utstyrssentraler rundt i Trøndelag slik at sports-, friluftsliv-, musikk- og annet kunst- og kulturutstyr blir tilgjengelig i flere nærmiljø enn i dag.
- [Tilskudd til friskliv, læring og mestring](#): Kommuner kan søke statlig tilskudd til etablering og utvikling av kommunale frisklivs-, lærings- og mestringstilbud.
- [Regionale utviklingsmidler](#): Formålet med tilskuddsordningen er å støtte opp om prosjekter som bidrar til å realisere prioriterte mål og strategier i Verdiskapingsstrategien, regional strategi for verdiskaping i Trøndelag 2022-2025 – med tilhørende handlingsplan 2022-2023.
- [Regionale midler til rekruttering og kompetanse \(RK\) og Regionale tilretteleggingsmidler \(RT\)](#): Tilskuddsordningene skal legge til rette for regional næringsutvikling, rekruttering og kompetanseheving, med mål om å styrke verdiskapingen i landbruket.
- [SkatteFUNN](#): Bedrifter som investerer i forsknings- og utviklingsaktivitet kan få inntil 20 prosent av prosjektkonstandene som skattefradrag på skatteoppgjøret.
- [Regionalt forskningsfond Trøndelag](#): Regionalt forskningsfond Trøndelag har som formål å styrke FoU-innsatsen hos bedrifter, kommuner og FoU-miljøene i regionen.
- [DistriktForsk](#): DistriktForsk er en egen mobiliseringsordning finansiert av Kunnskaps- og distriktsdepartementet (KDD), men som sees i sammenheng med arbeidet i Regionalt forskningsfond Trøndelag.
- [Ungdomsfondet Trønderkassa](#): Målet med ordningen er at ungdommer skal kunne realisere sine egne prosjektideer, og gjennom dette lære og trene på utvikling, planlegging, og gjennomføring og utvikle entreprenørielle ferdigheter.
- [BIO Trøndelag](#): Bedriftsintern opplæring (BIO) Trøndelag skal bidra til kompetansehevingstiltak i bedrifter.
- [Samarbeidsprosjekter mellom oppvekst-/utdanningssektor og arbeids-/næringsliv](#): Tilskudd til å gi barn og unge kunnskap om, identifikasjon med og stolthet over lokalt arbeids- og næringsliv.
- [Tilskudd til sommerjobb for ungdom](#): Trøndelag fylkeskommune fortsetter praksisen fra de siste tre årene og gir tilskudd til sommerjobb for ungdom også sommeren 2023.
- [Kystskogmidler](#): Fylkeskommunene skal i forvaltningen av ordningen legge vekt på å bygge videre på det arbeidet som er gjort i kystskogbruket.
- [Tilskudd til tekniske og industrielle kulturminner](#): Tilskudd til sikring, istandsetting, vedlikehold, tilstandsregistrering og annet for teknisk og industrielle kulturminner.
- [Tilskudd til verdensarv](#): Tilskudd til sikring, istandsetting, skjøtsel, overvåking og andre nødvendige tiltak for kulturminner, kulturmiljøer og landskap i verdensarvområdet.
- [Tilskudd til tilstandsanalyse av verneverdige bygninger og båter](#): Tilskudd til tilstandsvurdering av verneverdig bygning eller verneverdig båt.
- [Tilskudd til brannsikring av tette trehusområder](#): Tilskudd til brannsikring for tette trehusområder med kulturhistorisk verdi.

Oversikt kunnskapsgrunnlag

KOSTRA/SSB	ssb.no	HUNT	HUNT dashbord	Frivilligsentraler	Norges Frivilligsentraler
Elevundersøkelse	udir.no	Fiskeridir. - ygdrasil	Akvakultur	Kulturminnesøk	Hjem - Kulturminnesøk
Ungdataundersøkelse	Rapporter - Ungdata	KS status kommune	Status kommune 2023 - KS	Husbanken	husbanken.no
Folkehelseprofil	Oppvekstprofil for kommuner og bydeler - FHI	Kommunebilde Statsforvalteren	Kommunebilde	Fremtidsverktøy	Velkommen til fremtidsverktøyet Norge 2040 - KS
Oppvekstprofil	Oppvekstprofil for kommuner og bydeler - FHI	Kommuneareal	Arealbruk i kommunene	IMDi	Tall og statistikk over innvandring og integrering IMDi
Barnehageundersøkelse	udir.no	Arealprofil	Arealprofiler 2022	Effektivitetsanalyse	regjeringen.no
Klimagassutslipp	Miljødirektoratet	Naturkampen	sabima.no	Kulturindeks	Norsk kulturindeks
Trøndelag i tall	Trøndelag i tall	Faktaside - frivillighet	Frivillighet Norge	Idrettsindeks	Norsk idrettsindeks
NHO-norgesmesterskap	Kommune-NM	Frivillige organisasjoner	Frivillige organisasjoner Trøndelag i tall	Anleggsoversikt	Anleggsregisteret.no
Vann-nett	VannNett-Portal	Omdisponering dyrka og dyrkbar jord	Omdisponering Trøndelag i tall		

Denne rapporten er utarbeidet for Trøndelag fylkeskommune og Skaun kommune i samsvar med Kontrakt datert 16.08.2023. Våre vurderinger bygger på faktainformasjon som har fremkommet i intervjuer med kommunen og i dokumentasjon som Trøndelag fylkeskommune og Skaun kommune har gjort tilgjengelig for oss, samt offentlig tilgjengelige data. PricewaterhouseCoopers (PwC) har ikke foretatt noen selvstendig verifisering av informasjonen som har fremkommet, og vi innestår ikke for at den er fullstendig, korrekt og presis. PwC har ikke utført noen form for revisjon eller kontrollhandlinger av Trøndelag fylkeskommunes eller Skaun kommunes virksomhet. Trøndelag fylkeskommune og Skaun kommune har rett til å benytte informasjonen i denne rapporten i sin virksomhet, i samsvar med Kontrakten. Rapporten og/eller informasjon fra rapporten skal ikke benyttes for andre formål eller distribueres til andre uten skriftlig samtykke fra PwC. PwC påtar seg ikke noe ansvar for tap som er lidt av Trøndelag fylkeskommune, Skaun kommune eller andre som følge av at vår rapport eller utkast til rapport er distribuert, gjengitt eller på annen måte benyttet i strid med disse bestemmelsene eller Kontrakt.

PwC beholder opphavsrett og alle andre immaterielle rettigheter til rapporten samt ideer, konsepter, modeller, informasjon og know-how som er utviklet i forbindelse med vårt arbeid. Enhver handling som gjennomføres på bakgrunn av vår rapport foretas på eget ansvar.